

PARTS CATALOG

**MITSUBISHI-SCHWING
CONCRETE PUMP TRUCK**

MODEL

DIA CRETE A1000B

(12050号機より)

部 品 型 録

< ELECTRIC CONTROL TYPE >



MITSUBISHI
HEAVY INDUSTRIES, LTD.

三菱重工業株式会社

三菱純正部品の御使用について

三菱シュビングコンクリートポンプ車には三菱純正部品を御使用下さい。

三菱純正部品は厳重な品質管理のもとで、製造され検査に合格した部品ですから安心して御使用いただけます。

ポンプ車の性能を維持するために、また安全に使用していただくためにも三菱純正部品と御指定の上最寄の三菱建設機械指定サービス工場にて御買い求めください。

部品型録の見方について

1. 本表は全部品を網羅しておりますので部品番号、部品名称をよく御確認の上御注文下さい。
2. 本表の油圧機器部品については部品番号が太字の部品のみ販売致します。尚符号に○印のついた部品はキット販売となっておりますので、部品表下部を御参照下さい。
3. 本表には1部アイテムについては御参考としてふそう部品を記載しております。

How to Refer to Parts Catalog

1. The parts catalog shows all parts. So, please order parts after confirming the parts name and parts number.
2. For the hydraulic equipment parts in this catalog, the parts number are only sold.
The parts with a circle are for selling as a kit, so refer to the lower in that page.
3. The FUSO parts are also described in some items for reference.

目次
CONTENTS

キャブ付シャシ CHASSIS & CAB	
フレーム FRAME	
ゲートバルブ GATE VALVE	
コンクリート シリンダー PUMPING CYLINDER	
油圧 シリンダー HYDRAULIC CYLINDER	
ゲート シリンダー GATE CYLINDER	1
水洗装置 CLEANING DEVICE	1
水洗装置管 CLEANING LINE	1
攪拌装置 HOPPER & AGITATOR	1
油タンク OIL TANK	2
水タンク WATER TANK	2
動力伝達装置 DRIVE UNIT	2
トランスファ TRANSFER	3
ガバナ 及び トランスファ 切換装置 GOVERNOR & TRANSFER CONTROL SYSTEM	3
架装 OUTSIDE EQUIPMENT (1/2) (2/2)	3
コントロール パネル CONTROL PANEL	4
遠方操作 スイッチ ボックス REMOTE CONTROL SWITCH BOX	4
後部 アウトリガー REAR OUTRIGGER	4

後部
HYD
ブーム
BOOM
旋回装置
SLEW
ブーム用
FRON
ブーム用
HYD
NO 1
HYD
NO 2
HYD
NO 3
HYD
コンク
CON
コンク
CON
油圧配
HYD
アジテ
HYD
ブーム
HYD
ブーム
HYD
給油配
LUB
ガバナ
HYD
メイン
OIL
ブーム
OIL
グリー
GRE

	後部 アウトリガー用 シリンダー	
	HYDR CYLINDER FOR REAR OUTRIGGER	45
.....	ブーム 本体	
	BOOM (1/2) (2/2)	47
.....	旋回装置	
	SLEWING DEVICE	51
.....	ブーム用 アウトリガー	
	FRONT OUTRIGGER	53
.....	ブーム用 アウトリガー用 油圧シリンダー	
	HYDR CYLINDER FOR FRONT OUTRIGGER	55
.....	NO 1 シリンダー	
	HYDR CYLINDER NO 1	55
..... 1	NO 2 シリンダー	
	HYDR CYLINDER NO 2	57
..... 1	NO 3 シリンダー	
	HYDR CYLINDER NO 3	57
..... 1	コンクリート輸送配管 (その1)	
	CONCRETE DELIVERY	59
..... 1	コンクリート輸送配管 (その2)	
	CONCRETE DELIVERY	61
..... 2	油圧配管	
	HYDRAULIC LINE FOR MAIN (1/3) (2/3) (3/3)	63
..... 2	アジテータ油圧配管	
	HYDRAULIC LINE FOR AGITATOR	71
..... 2	ブーム用 アウトリガー 油圧配管	
	HYDRAULIC LINE FOR BOOM OUTRIGGER (1/2) (2/2)	73
..... 3	ブーム用 油圧配管 (その2)	
	HYDRAULIC LINE FOR BOOM (NO 2)	77
..... 3	給油配管	
	LUBRICATION LINE	91
..... 3	ガバナ用 油圧シリンダー	
	HYDR CYLINDER FOR GOVERNOR	93
..... 4	メイン 油ポンプ	
	OIL PUMP FOR MAIN	95
..... 4	ブーム アジテータ用 油ポンプ	
	OIL PUMP FOR BOOM & AGITATOR	97
..... 4	グリース ポンプ	
	GREASE PUMP	99

水ポンプ WATER PUMP
メイン 切換弁 ブロック MAIN CHANGE OVER VALVE BLOCK
バルブ 本体 VALVE BODY
リリーフ バルブ 組立品 RELIEF VALVE ASSY
ソレノイド バルブ SOLENOID VALVE
ソレノイド バルブ SOLENOID VALVE
ソレノイド バルブ SOLENOID VALVE
アジテータ バルブ ブロック VALVE BLOCK FOR AGITATOR
リリーフ バルブ RELIEF VALVE
リリーフ バルブ RELIEF VALVE
ソレノイド バルブ SOLENOID VALVE
ブーム用 ブロック (NO 1) BLOCK FOR BOOM (NO 1)
リリーフ バルブ RELIEF VALVE
フローレギュレーター FLOW REGULATOR
フローレギュレーター FLOW REGULATOR
ロード リリーフ バルブ ROAD RELIEF VALVE
フローレギュレーター FLOW REGULATOR
シャトル弁 SHUTTLE VALVE
レデュースング バルブ REDUCEING VALVE

ソレノ
SOL
ソレノ
SOL
マニュ
MAN
ブーム
BLO
ブーム
BLO
ブーム
BLO
ソレノ
SOL
旋回用
OIL
オイル
OIL
空洗用
REI
アジテ
OIL
分配弁
DIS

キャブ付シャシ
CHASSIS & CAB

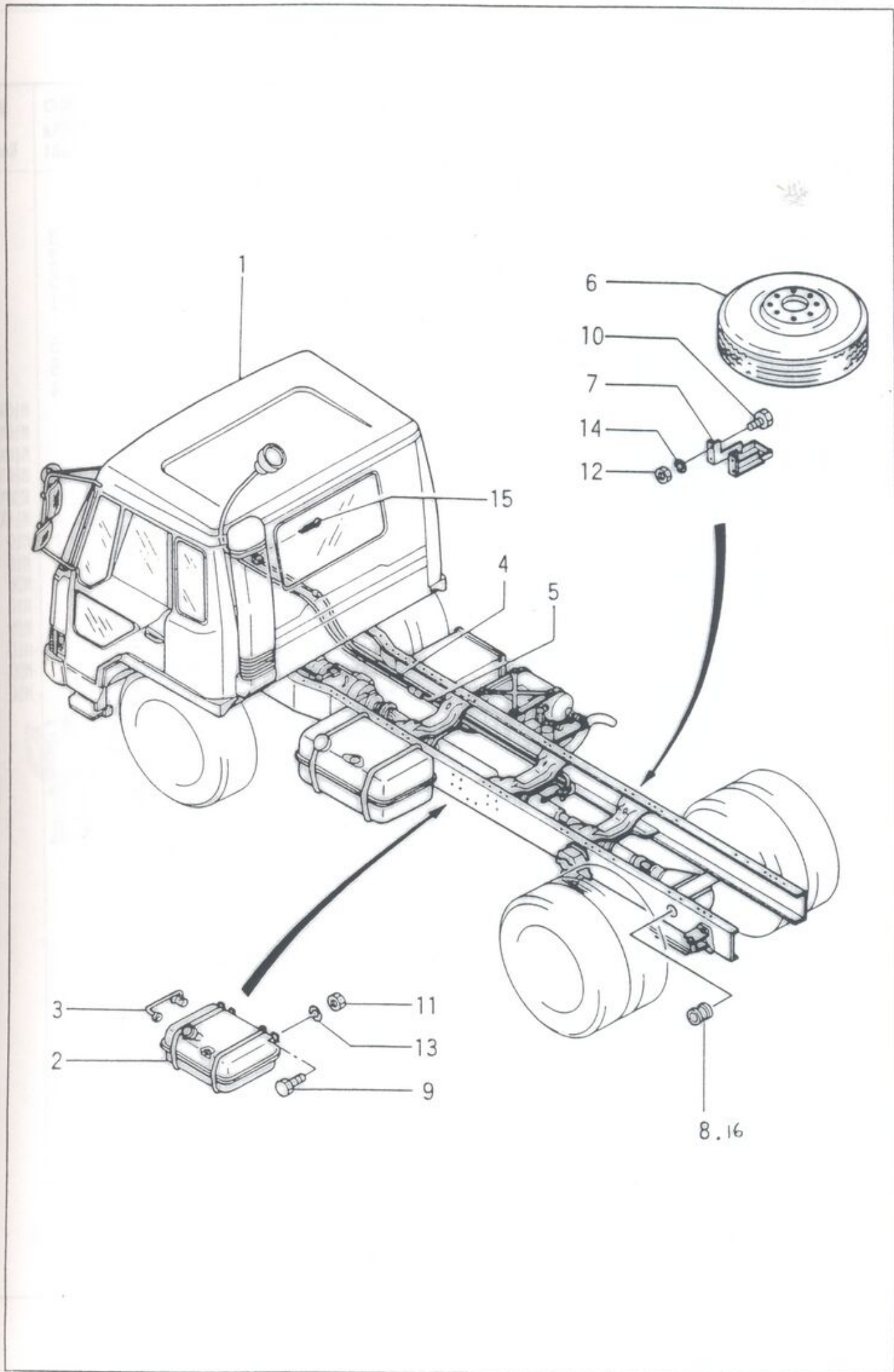
符号 key	部品番号 Parts No.	部品名称 Parts Name	1台分 数量	1個の 重量kg Weight	備 Remark
1		キャブ付シャシ組立 キャブ付シャシ	1 1		FP415
4	H81 P541526000	フレキシブルワイヤー	1		L=30
5	H83 P541902820	スピードメータケーブル	1		L=16
6	K33 P541170000	スペアタイヤ	1		11.1-2
7	G03 P541201010	スペアタイヤサポート	1		(TH-2)
8	H70 P541903160	グロメット	1		MH0223
9	H21 SAB1003060	六角ボルト	2		M10×3
10	H21 SAB1603560	六角ボルト	2		M16×3
11	H23 SBA1012100	六角ナット	2		M10
12	H23 SBA1612100	六角ナット	1		M16
13	H24 SBK1000220	バネ座金	1		M10
14	H24 SBK1600220	バネ座金	1		M16
15	H25 SCP0202020	割ピン	1		φ2×2
16	H70 P541904200	グロメット	1		MH0225
		オプション			
2	F20 P541514000	燃料タンク	1		100 ℓ
3	F20 P541183000	コネクタキット	1		燃料ホ-



3

2

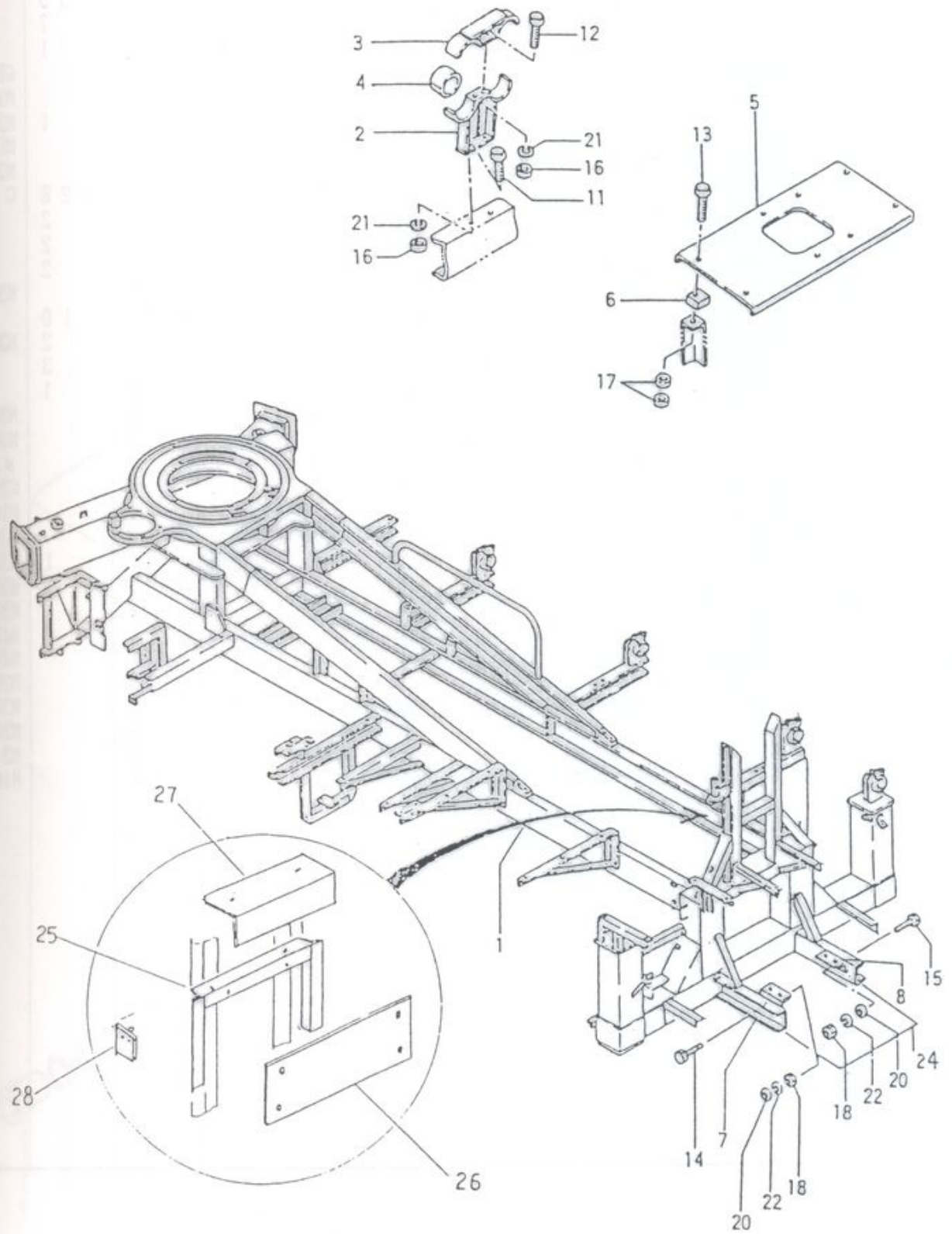
1個の重量kg Weight	備 Remark
	FP415J
L = 302	
L = 160	
11.1-20	
(TH-220	
MH02236	
M10×30	
M16×35	
M10	
M16	
M10	
M16	
φ2×20	
MH02255	
100 ℓ	
燃料ホ-ス	



フ レ ー ム
F R A M E

符号 key	部 品 番 号 Parts No.	部 品 名 称 Parts Name	1 台 分 数 量	1 個 の 重 量 kg Weight	備 Rema
	F02 P531083000	フレーム組立品	Frame ASS'Y		
1	F02 P531652000	フレーム本体	Frame	1	
2	G03 P531424000	シリンダーサポート	Cylinder Support	1	3
3	G03 P531425000	サポート カバー	Support Cover	1	2
4	M70 P531901330	シリンダー 支え パッキン	Packing	2	1 5
5	F30 P531901450	ブラケット 取付台	Bracket	1	2 1
6	H72 P531901460	緩衝ゴム	Cushion	4	
7	G00 P531546000	取付ブラケット (左)	Bracket	1	5
8	G00 P531547000	取付ブラケット (右)	Bracket	1	6
9	G03 P531404000	パイプサポート	Pipe Support	1	4
1 0	H21 SAB1002560	六角ボルト	Bolt	2	M10X25
1 1	H21 SAB1003060	六角ボルト	Bolt	2	M10X30
1 2	H21 SAB1004060	六角ボルト	Bolt	2	M10X40
1 3	H21 SABI606540	六角ボルト	Bolt	4	M16X65
1 4	H21 SAB2005540	六角ボルト	Bolt	2	M20X55
1 5	H21 SAB1403540	六角ボルト	Bolt	4	M14X35
1 6	H23 SBA1012100	六角ナット	Nut	8	M10
1 7	H23 SBA1612100	六角ナット	Nut	8	M16
1 8	H23 SBA2012100	六角ナット	Nut	4	M20
1 9	H24 SBJ1002100	平座金	Washer	6	M10
2 0	H24 SBJ2002100	平座金	Washer	4	M20
2 1	H24 SBK1000220	バネ座金	Spring Washer	8	M10
2 2	H24 SBK2000220	バネ座金	Spring Washer	4	M20
2 3	H24 SBL1000520	5° 傾斜座金	Washer	2	M10
2 4	G00 P546283000	ブラケット	Bracket	1	
2 5	G30 P668503000	ブラケット	Bracket	1	
2 6	G00 P668900880	プレート	Plate	1	
2 7	G00 P668900910	カバー	Cover	1	
2 8	G30 P668504000	プレート	Plate	2	

1個の重量kg Weight	備 Remarks
3	
2	
15	
21	
5	
6	
4	
	M10X25
	M10X30
	M10X40
	M16X65
	M20X55
	M14X35
	M10
	M16
	M20
	M10
	M20
	M10
	M20
	M10

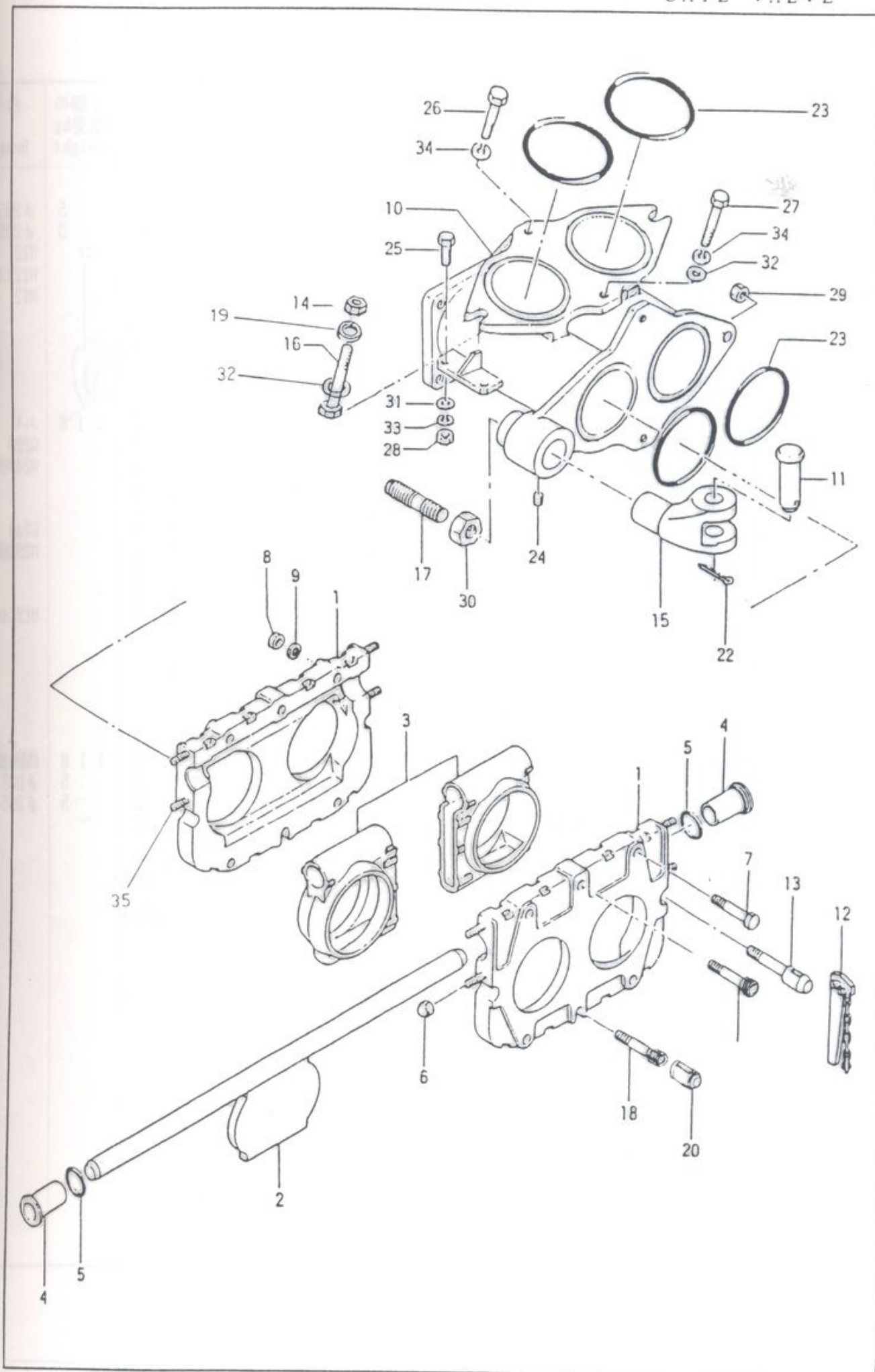


ゲートバルブ
GATE VALVE

符号 key	部品番号 Parts No.	部品名称 Parts Name	1台分 数量	1個の 重量kg Weight	備 Rema
	L73 P533069000	ゲートバルブ組立品	Gate Valve Ass'y		
	L50 P533071000	バルブ組立品	Valve Ass'y	2	
1	F11 P533273000	バルブハウジング	Valve Housing	4	5 2 ①~④ 植込
2	J15 P533337000	作動棒	Rod	2	3 3
3	F10 P533902440	ケーシング	Casing	4	7
4	J55 P533902200	ブッシュ	Bushing	4	1
5	M72 SHB2080020	O-リング	O-Ring	4	G80
6	H23 P533901400	U-ナット	U-Nut	1 6	M16
7	H21 SAB2413040	六角ボルト	Bolt	8	1 M24X1
8	H23 SBA2412000	六角ナット	Nut	8	M24
9	H24 SBK2400210	バネ座金	Spring Washre	8	M24
1 0	F11 P533350000	ゲートハウジング	Gate Housing	1	1 2 8 C シツ
1 1	H25 P533902570	Y型管取付ピン	Pin	1	2
1 2	G74 P533245000	コッタ	Cotter	3	2
1 3	H21 P533346000	締付けボルト	Bolt	1	2
1 4	H23 SBA3012100	六角ナット	Nut	2	M30
1 5	G00 P533902250	Y型管取付ブラケット	Bracket	1	1 0
1 6	H21 P533905210	六角ボルト	Bolt	2	2 M30X2
1 7	H21 P533901810	特殊ボルト	Bolt	1	3
1 8	H21 P533903020	締付けボルト	Bolt	2	1
1 9	H24 SBK3000210	バネ座金	Spring Washre	6	M30
2 0	H23 P533903030	締付けナット	Nut	2	M30
2 2	H25 P533903030	割ピン	Split Pin	1	φ 8X5
2 3	M72 SHB2240020	O-リング	O-Ring	4	G240
2 4	H22 SCG1635320	六角穴付止めネジ	Screw	1	M16X3
2 5	H21 SAB2006040	六角ボルト	Bolt	2	M20X6
2 6	H21 P533905190	六角ボルト	Bolt	1	1 M30X1
2 7	H21 P533905200	六角ボルト	Bolt	1	1 M30X1
2 8	H23 SBA2012000	六角ナット	Nut	4	M20
2 9	H23 SBA4212000	六角ナット	Nut	1	M42
3 0	H23 SBA4812000	六角ナット	Nut	1	M48
3 1	H24 SBJ2002000	平座金	Washre	4	M20
3 2	H24 SBJ3002000	平座金	Washre	2	M30
3 3	H24 SBK2000210	バネ座金	Spring Washre	4	M20
3 4	H24 SBK3000210	バネ座金	Spring Washre	3	M24
3 5	H21 P533901390	植え込みボルト	Bolt	1 6	M16

ゲートバルブ
GATE VALVE

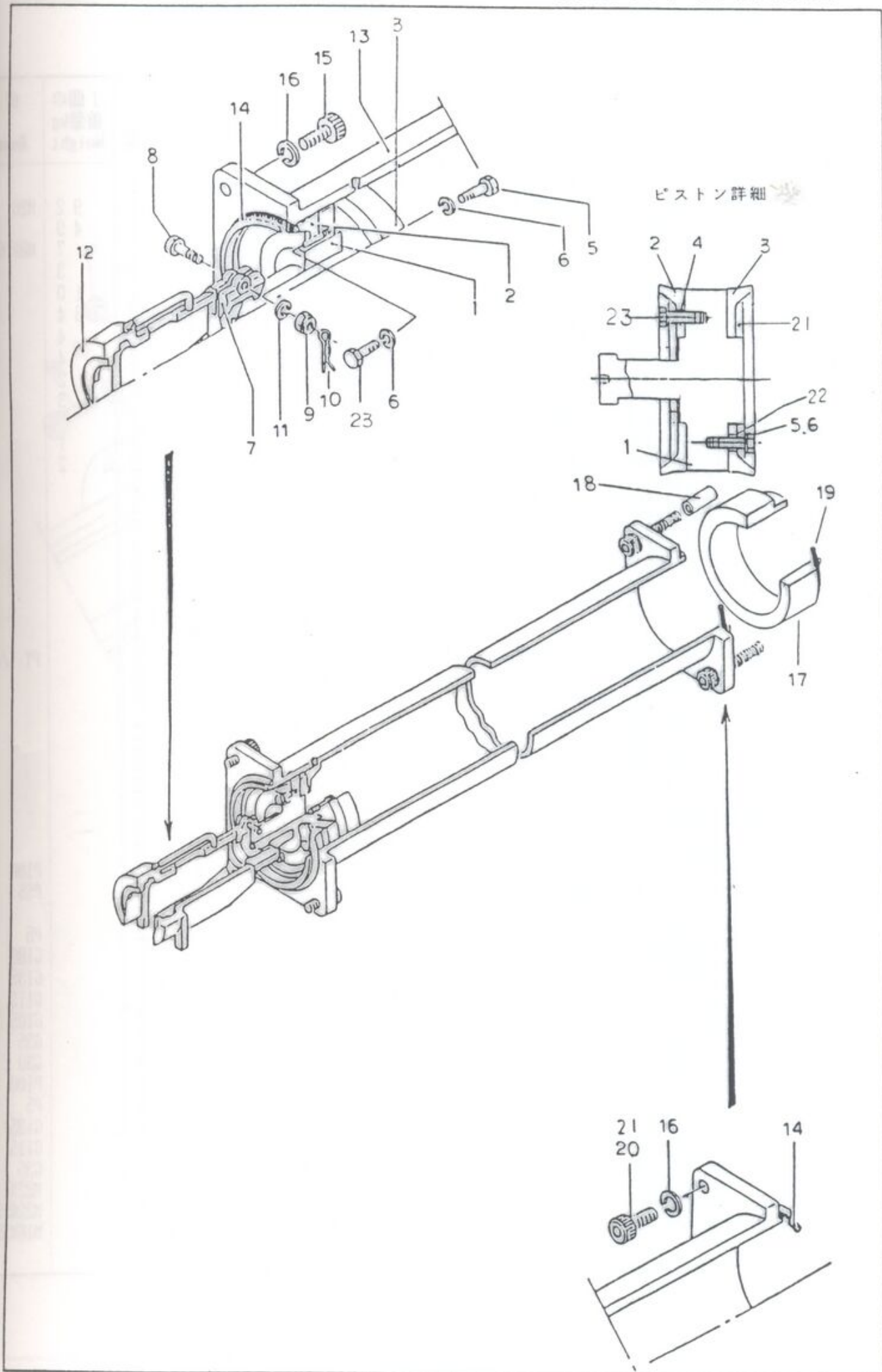
1個の重量kg Weight	備 Remarks
5.2	①~③ 植込材
3.3	
7	
1	
	G80
	M16
1	M24X13
	M24
1.28	M24
2	C シリンダ
2	
2	
2	
1.0	M30
2	
3	M30X20
1	
	M30
	M30
	φ8X55
	G240
	M16X35
	M20X60
1	M30X130
1	M30X160
	M20
	M42
	M48
	M20
	M30
	M20
	M24
	M16



コンクリート シリンダー
PUMPING CYLINDER

符号 key	部品番号 Parts No.	部品名称 Parts Name	1台分 数量	1個の 重量kg Weight	備 Rem
1	M30 P634901270	ピストン Piston	2		
2	M70 P534489000	ピストンパッキン Piston Packing	2	5	φ20
3	M70 P534909820	ピストンパッキン Piston Packing	2	3	φ20
4	H24 SBJ1202000	平座金 Washer	8		M12
5	H21 SAB1203500	六角ボルト Bolt	1 2		M12X
6	H24 SBK1200220	バネ座金 Spring Washer	2 0		M12
7	J30 P634072000	カップリング組立品 Coupling	2		
8	H21 P534908760	六角ボルト Bolt	2		
9	H23 P534908840	U-ナット U-Nut	2		
1 0	K81 P534124030	クリップリング Clip Ring	2		
1 2	H85 P534383000	調整金具 Stopper	2		
1 3	L20 P534440000	コンクリート シリンダー Cylinder	2	1 1 8	メッキ
1 4	M72 SHB2220010	O-リング O-Rng	4		G220
1 5	H21 SAD2406030	六角穴付ボルト Bolt	8		M24X
1 6	H24 SBK2400220	バネ座金 Spring Washer	1 6		
1 7	K81 P634900810	短管 Pipe	2		
1 9	M72 SHB2240010	O-リング O-Rng	4		G240
2 0	H24 SAD2060030	六角穴付ボルト Bolt	8		M20X
2 1	G70 P534909790	パッキン押え Packing Cover	2		
2 2	M22 P534900020	パイプ Pipe	1 2		
2 3	H21 SAB1204000	六角ボルト Bolt	8		M12X
オプション					
1 3	L20 P534461000	コンクリート シリンダー Cylinder	2	1 1 8	高周
1	M30 P534908720	ピストン Piston	2	5	φ205
2	M70 P534489000	ピストンパッキン Piston Packing	2	5	φ205
1 7	K81 P634901100	短管 Pipe	2		

分	1個の重量kg Weight	備 Remarks
2	5	φ 205
2	3	φ 205
8		M12
2		M12X35
0		M12
2		
2		
2		
2		
2	118	メッキ
4		G220
8		M24X60
6		
2		G240
4		M20X60
8		
2		M12X40
2		
8		
2	118	高周波
2	5	φ 205
2	5	φ 205



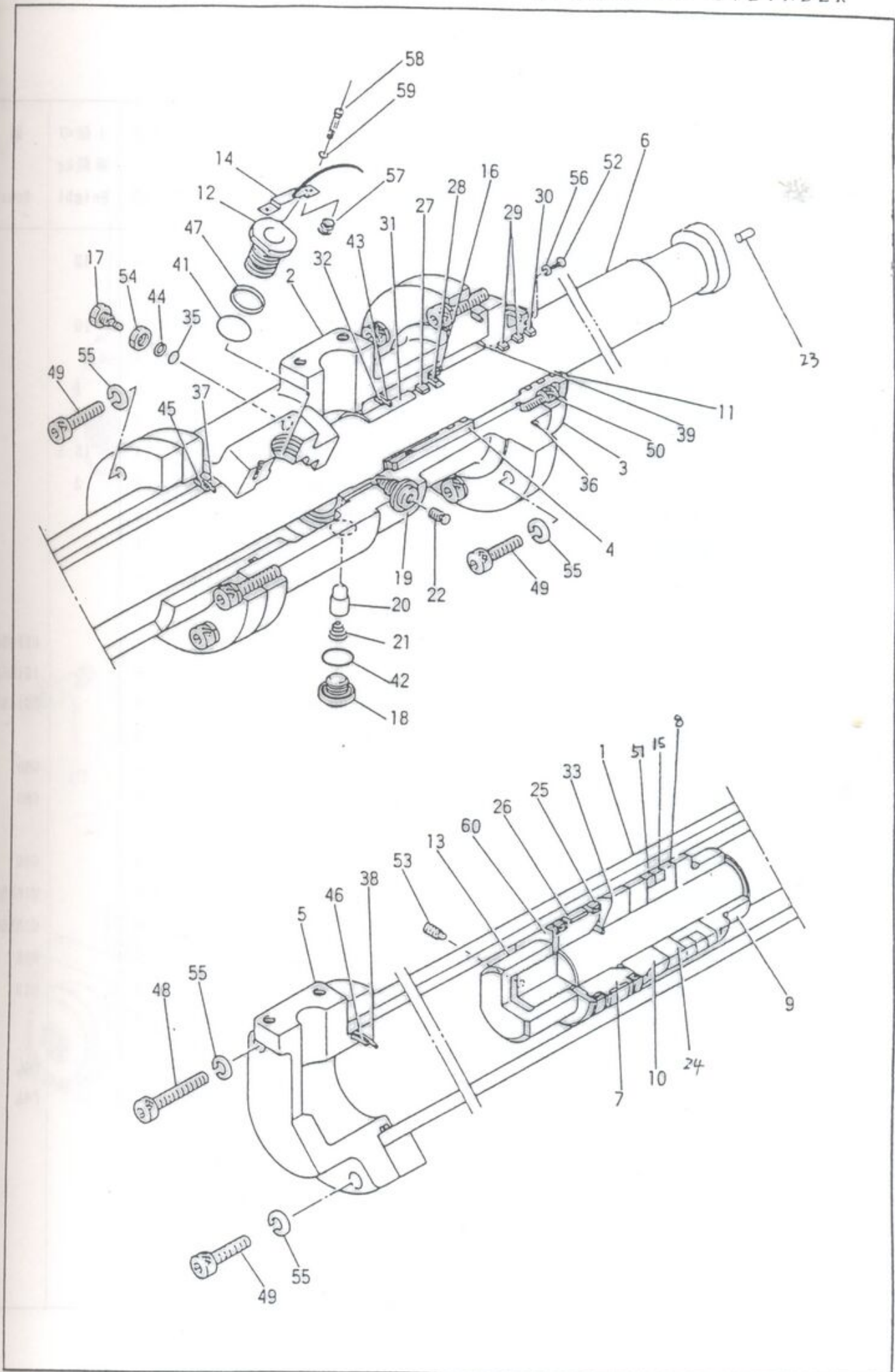
油圧シリンダー
HYDRAULIC CYLINDER

符号 key	部 品 番 号 Parts No.	部 品 名 称 Parts Name	1台分 数 量	1個の 重量kg Weight	備 注 Rem
	L20 P634069000	油圧シリンダー 組立品	2		
1	L20 P534385000	油圧シリンダー	2	9.2	M20
2	L20 P534909370	シリンダーヘッド	2	4.9	
3	G77 P534907590	パッキン押え	2	7	M8X11
4	J55 P534901570	ガイドブッシュ	2	3	
5	L23 P534908160	シリンダーヘッド	2	1.0	
6	J11 P534908710	ピストンロッド	2	8.4	
7	L21 P534908690	油圧ピストン	2	4	
8	F12 P534909330	マグネットホルダー	2	4	
9	J26 P534909320	スリーブ(2)	2	2	
10	J26 P534909310	スリーブ(1)	2	3	
11	G24 P534907650	座板	2		
12	F12 P534909350	リードスイッチケース	2	1	
13	H23 P534907980	袋ナット	2	2	
14	E45 P547748000	リードスイッチ	2		
15	Z67 P534909300	マグネット	2		
16	H25 P534900740	ピン	2		
17	L50 P534907830	クッションバルブ	2		
18	M62 P534909290	プラグ	2		
19	M62 P534909280	プラグ	2		
20	L57 P534905530	チェックバルブ	4		
21	G62 P534905540	スプリング	4		
22	M62 P534905340	エア抜きプラグ	2		PT-1/
23	H25 P534901450	ドウエルピン	2		
24	G20 P534909340	押え板	2		
25	M70 P534423000	ピストンパッキン	4		
26	K81 P534908750	ウェアリング	2		
27	M70 P534394000	パッキン	2		
28	M71 P634901160	ダストシール	2		
29	M70 P534907770	パッキン	2		
30	M70 P534395000	パッキン	2		
31	J55 P634901620	ブッシュ	2		
32	M72 SHB1100020	O-リング	2		P100
33	M72 SHB1055020	O-リング	2		P55
34	G77 P634901580	押え板	2		
35	M72 SHB1005020	O-リング	2		P5
36	M72 SHB2180020	O-リング	2		G180
37	M72 SHB2135020	O-リング	2		G135
38	M72 SHB2115020	O-リング	2		G115
39	M72 SHB2105020	O-リング	2		G105
41	M72 SHB2035020	O-リング	2		G35
42	M72 SHB2030020	O-リング	4		G30
43	M73 SHD1000120	バックアップリング	2		P100
44	M73 SHD0050120	バックアップリング	2		P5
45	M73 SHD1350220	バックアップリング	2		G135
46	M73 SHD1150120	バックアップリング	2		G115
47	M73 SHD0350220	バックアップリング	2		G35
48	H21 P534908280	六角穴付ボルト	4		M22X11
49	H21 P534907840	六角穴付ボルト	3	2	M22X5
50	H21 SAD1602030	六角穴付ボルト	1	2	M16X2

油圧シリンダー
HYDRAULIC CYLINDER

符号 key	部 品 番 号 Parts No.	部 品 名 称 Parts Name	1台分 数 量	1個の 重量kg Weight	備 Rem
5 1	H22 P534909360	緩衝ゴム	Packing	2	
5 2	H22 SCB6103510	十字穴付小ネジ	Screw	6	M6X1
5 4	H23 SBA1232000	六角ナット	Nut	2	M12
5 5	H24 P534906340	バネ座金	Spring Washer	3 6	M22
5 6	H24 SBK0500220	バネ座金	Spring Washer	6	M5
5 7	H24 SBJ0601100	平座金	Washer	6	M6
5 8	H21 SAB0602060	六角穴付ボルト	Bolt	2	M6X2
5 9	H24 SBK0612100	バネ座金	Spring Washer	2	M6
6 0	J55 P534908700	ブッシュ	Bushing	2	

油圧 シリンダー
HYDRAULIC CYLINDER



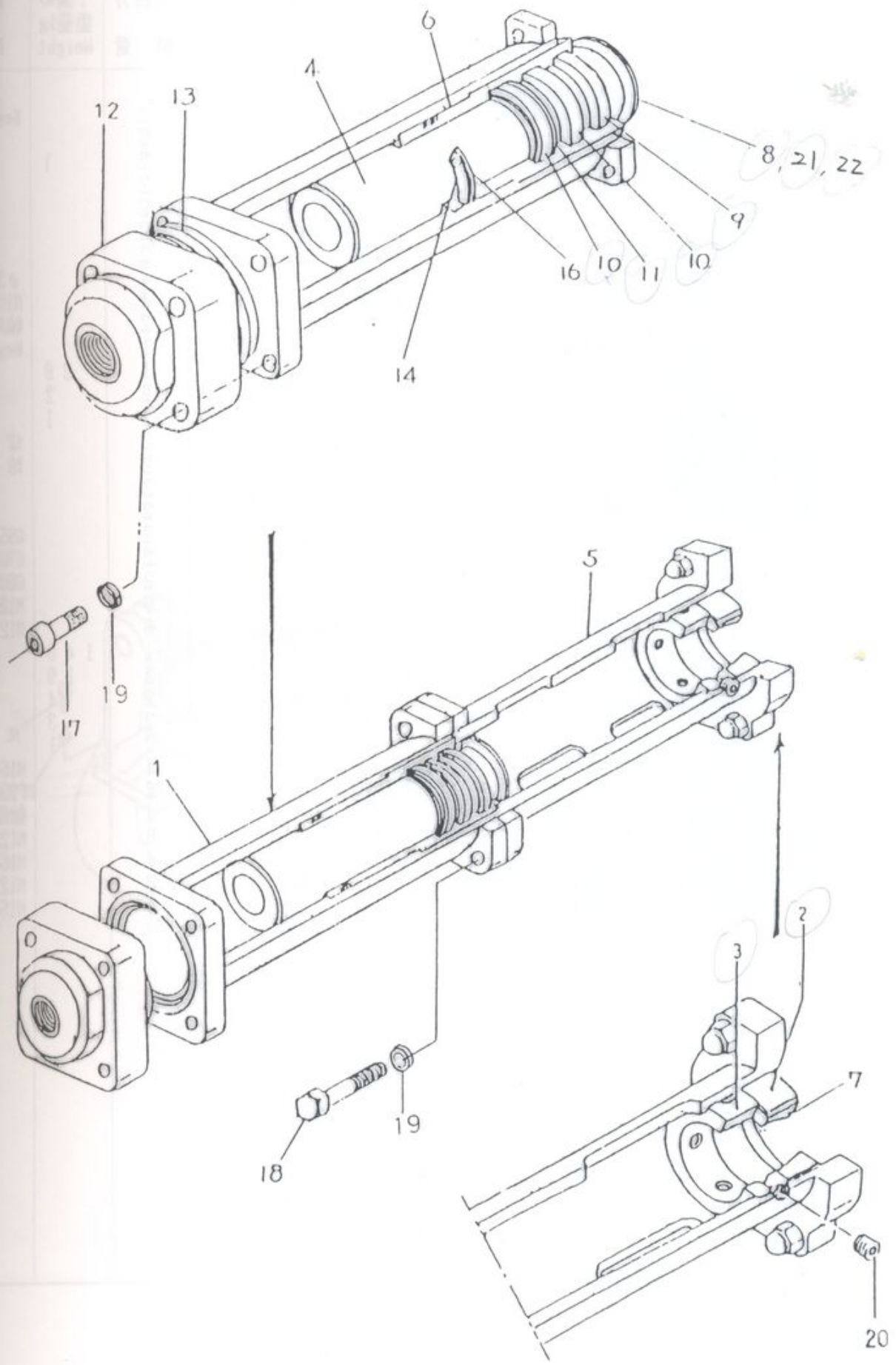
台分	1個の重量kg Weight	備 Remarks
	M6X10 M12 M22 M5 M6 M6X20 M6	

ゲートシリンダー
GATE CYLINDER

符号 key	部 品 番 号 parts No.	部 品 名 称 parts Name	1 台 分 数 量	1 個 の 重 量 kg Weight	備 考 Rea
	PA34060000	ゲートシリンダ 組立品 Gate Cylinder Ass'y	4	42	
1	P534542000	ゲートシリンダー Gate Cylinder	4	10	
2	P534902950	カラー Collar	4		
3	P534903360	給油ブッシュ Bushing	4	1	
4	P634900360	プランジャー Plunger	4	6.5	
5	P534541000	パッキンボックス (吐出側) Packing Box	4	15.5	
	P534540000	パッキンボックス (吸入側) Packing Box	4	2	
6	P634902000	ガイドブッシュ Guide Bush	4		
7	P534903410	ゲートパッキン Packing	4		
	P534903420	ゲートパッキン (アンダーサイズ) Packing (Under Size)	4		
8	P634902350	スクレーナット Nut	4		
9	P634900370	ダストシール Dust Seal	4		DS16
10	P534907280	パッキン Packing	8		IS16
11	P534907290	バックアップリング Back Up Ring	4		OS16
12	P634902230	エンドカバー End Cover	4		
13	SHB2090020	O-リング O-Ring	4		G90
14	SHB2080020	O-リング O-Ring	4		G80
16	SHD0800220	バックアップリング Back Up Ring	4		G80
17	SAD1805530	六角穴付ボルト Bolt	16		M18X5
18	SAD1805530	六角穴付ボルト Bolt	16		M18X5
19	P534904620	ばね座金 (ボルト用) Spring Washer	16		M18
	SBK1800220	ばね座金 Spring Washer	4		M18
20	SKM7008100	六角穴付プラグ Plug	4		
21	SHB1046020	O-リング	4		P46
22	SHD6460120	バックアップリング	4		P46

ゲートシリンダー
GATE CYLINDER

1台分 数量	1個の 重量 kg Weight	備 Remarks
4	42	
4	10	
4	1	
4	6.5	
4	15.5	
4	2	
4		
4		
4		
4		
4		
4		
4		
4		
4		
8		DS165
4		IS165
4		OS165
4		G90
4		G80
4		G80
6		M18X55
6		M18X55
6		M18
4		M18
4		
4		
		P46
		P46

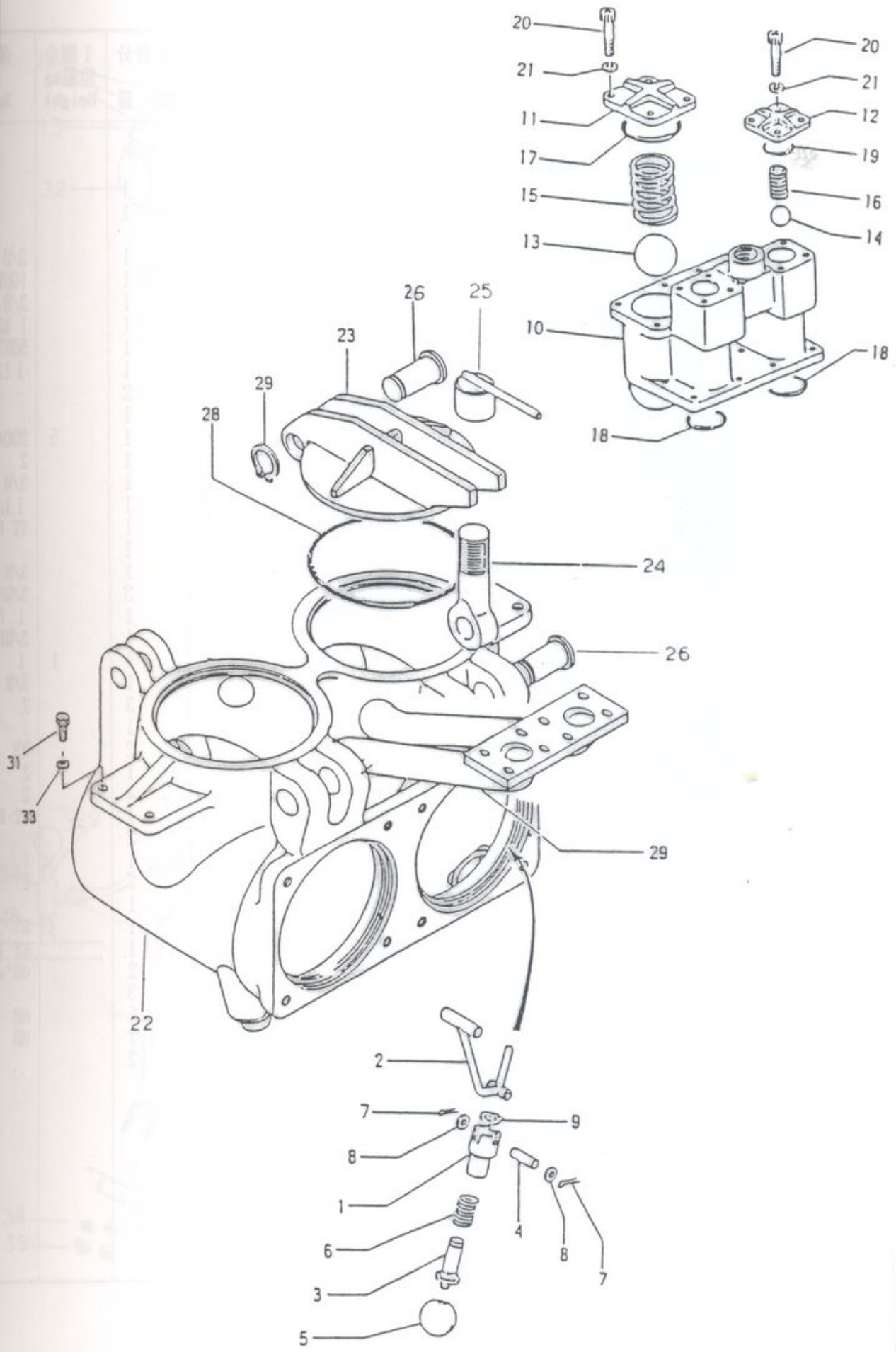


水 洗 装 置
CLEANING DEVICE

符号 key	部 品 番 号 Parts No.	部 品 名 称 Parts Name	1台分 数 量	1個の 重量kg Weight	
	D11 P535061000	水洗装置組立品	Cleaning Device Assy		
	D14 P535024000	排水装置組立品	Valve Assy		
1	H85 P535236000	受け金具	Receiver	2	Key
2	K60 P535237000	レバー	Lever	2	
3	H50 P535901430	ガイド	Guide	2	1
4	H25 P535901440	ピン	Pin	2	
5	L50 P535900190	ボールバルブ	Ball Valve	2	
6	G62 P535901970	圧縮バネ	Spring	2	
7	H25 SCP0301520	割ピン	Split Pin	2	
8	H24 SBJ1001000	平座金	Washer	4	φ3
9	J22 SHA0220110	C型止め輪	Clip Ring	2	M10
	L56 P535041000	切替弁組立品	Valve Assy	1	軸用
10	L56 P535902010	切替弁本体	Valve Body	1	Key
11	G30 P535902020	カバー (吸入)	Cover	2	2.9
12	G30 P535902030	カバー (吐出)	Cover	2	2
13	L50 P535239000	ボールバルブ	Ball Valve	2	1
14	L50 P535276000	ボールバルブ	Ball Valve	2	球
15	G62 P535901520	圧縮バネ (吸入)	Spring	2	
16	G62 P535902050	圧縮バネ (吐出)	Spring	2	
17	M72 SHB2095020	O-リング	O-Ring	2	G95
18	M72 SHB2070020	O-リング	O-Ring	2	G70
19	M72 SHB2060020	O-リング	O-Ring	2	G60
20	H21 SAD1203030	六角穴付ボルト	Bolt	16	M12
21	H24 SBK1200210	バネ座金	Spring Washer	16	M12
22	F20 P535334000	水洗タンク	Tank	1	14.0
23	G30 P535335000	カバー	Cover	2	1.9
24	H22 P535903100	ネジ棒	Screw Washer	2	4
25	J13 P535336000	スピンドル	Spindle	2	3
26	H25 P535903090	ピン	Pin	2	1
27	H24 SBJ1602100	平座金	Washer	4	M16
28	M72 SHB1230020	O-リング	O-Ring	2	P230
29	J22 SHA0400110	C型止め輪	Clip Ring	4	軸用
30	H21 SAB1203000	六角ボルト	Bolt	8	M12X
31	H21 SAB1605040	六角ボルト	Bolt	4	M16X
32	H24 SBK1200210	バネ座金	Spring Washer	8	M12
33	H24 SBK1600210	バネ座金	Spring Washer	4	M16

水圧式
CLEANING DEVICE

台分 量	1個の 重量kg Weight	備 考 Re
2 2 2 2 2 2 2 4 4 2 1 1 2 2 2 2 2	1	Key
		φ 3X M10 軸用 Key
2 9 2 1		球 7 球 4
		G95 G70 G60 M12X3 M12
1 4 1 9 4 3 1		M16 P230 軸用 M12X3 M16X5 M12 M16



水洗装置配管
CLEANING LINE

符号 key	部品番号 Parts No.	部品名称 Parts Name	1台分 数量	1個の 重量kg Weight
1	M20 P535062000	水洗装置配管組立品		
2	M22 P535393000	パイプ	1	
3	M22 P535394000	パイプ	1	
4	M27 SLT2078000	高圧ゴムホース	1	3/8
5	P12 P535333000	圧力計	1	100
6	M27 SLT2071200	高圧ゴムホース	1	3/8
7	M27 SLT6103000	高圧ゴムホース	1	1 X
8	M27 P535903210	サクションホース	1	50X
9	M27 P535903200	レターンホース	1	11
10	L50 P535378000	ボールバルブ	2	
11	L50 P535418000	リリーフバルブ	1	
12	M30 P564195000	水洗フランジ組立品	1	5 200
13	L50 P535417000	3方ボールバルブ	1	2
14	L50 P542902950	ボールバルブ	1	3/8
15	L50 P535218000	ボールバルブ	1	11
16	M52 SKM4010000	ニップル	1	ST-B
17	M32 P542902980	ホースノズル	1	
18	M56 P535902980	特殊アダプター	1	3/8
19	M56 SLU1010000	アダプター	3	3/8
20	M56 SLU1025000	アダプター	1	1
21	M56 SLU1410000	アダプター	1	3/8
22	M56 SLU1425000	アダプター	1	1
23	M56 SLU0625000	アダプター	1	3/8
24	J37 P535901590	竹の子ジョイント	3	2
25	J37 P542902910	竹の子ジョイント	1	1
26	G72 P542901210	ジュビリークリップ	2	#3
27	M51 SKA3100500	F型ユニオン	1	2
28	M52 P535901600	バレルニップル	4	2
29	M51 SKN1010080	ブッシング	1	ST-B
30	M51 SKN1032250	ブッシング	2	
31	M53 SKA1100250	メスオスエルボ	1	1
32	M53 SKA1000500	エルボ	2	2
33	M51 SKN1032250	ブッシング	1	
34	M54 SKM9010000	ティー	1	ST-3
35	M54 SKM9025080	ティー	1	ST-1
36	H12 P535345000	ワイヤクランプ	2	40 ^{mm}
37	H21 P568835000	U-ボルト	3	
38	H24 SBK0800220	バネ座金	6	M8
39	H23 SBA0812100	六角ナット	1 2	M8
40	M52 SKM4025000	ニップル	2	

28

13

32

34

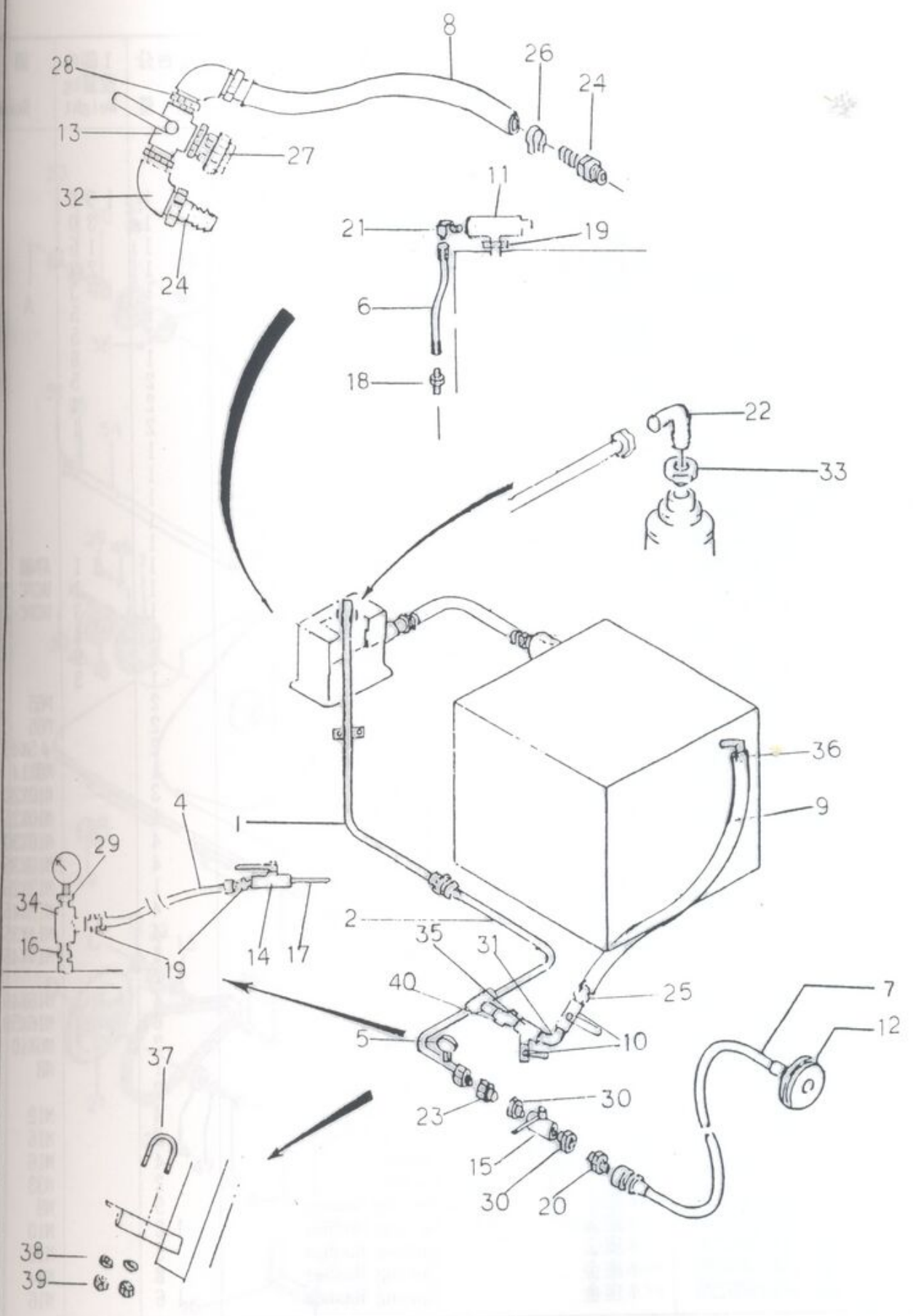
16

38

39

水圧洗浄機
CLEANING LINE

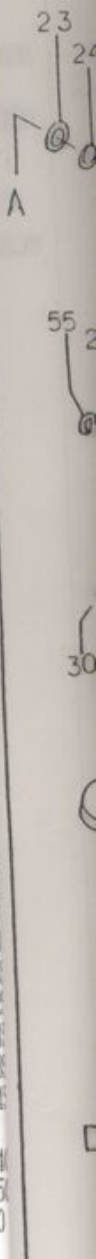
台分	1個の重量kg	備
量	Weight	Re
1		
1		
1		
1		
1		
1		
1		
2		
1		
1		
1		
1		
1		
1		
3		
1		
1		
1		
1		
1		
3		
1		
1		
2		
1		
1		
4		
1		
2		
1		
2		
1		
2		
1		
1		
1		
1		
2		
3		
6		
2		
2		
2		



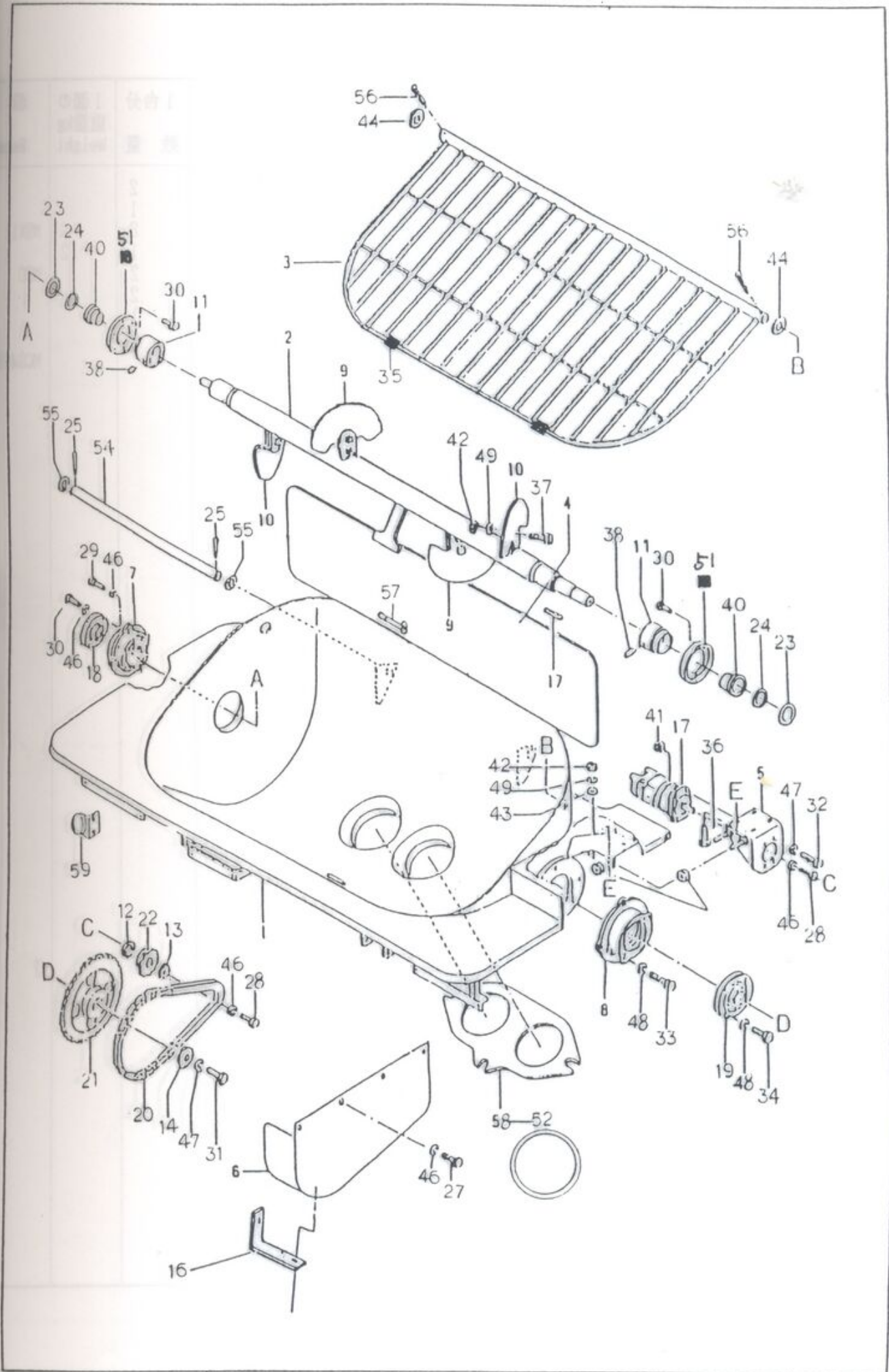
DC-A1000B

攪拌装置
HOPPER & AGITATOR

符号	部品番号	部品名称	1台分	1個の	
key	Parts No.	Parts Name	数量	重量kg	Weight
	D54 P536092000	攪拌装置組立品			Hopper & Agitator ASS'Y
1	F23 P536623000	ホッパー本体	1	198	
2	J00 P536681000	シャフト	1	30	
3	H80 P536542000	金網	1	16	
4	F16 P536620000	吹上防止枠	1	23	
5	G00 P536520000	モーター取付ブラケット	1	3	
6	G30 P536625000	チェーンカバー	1	5	
7	J50 P536905110	軸受(小)	1	5	
8	J50 P536905100	軸受(大)	1	8	
9	K61 P536903780	アーム(1)	2	5	
10	K61 P536903790	アーム(2)	2	4	
11	J50 P536905170	スリーブ	2	1	
12	K81 P536903980	ディスタンスリング	1		
13	J24 P536903990	ストッパ(1)	1		
14	J24 P536902870	ストッパ(2)	1		
15	J20 P536902920	キー	1		
16	G03 P536903800	サポート	1		
17	L07 P536618000	オイルモーター	1	11	詳細
18	J51 P536369000	ベアリングユニット	1	1	UCFC
19	J51 P536446000	ベアリングユニット	1	3	UCFC
20	K01 P536539000	ローラーチェーン	1	4	
21	K05 P536902830	スプロケット	1	9	
22	K05 P536903040	スプロケット	1	3	
23	M70 SHD0650120	バックアップリング	2		P65
24	M73 SHB1065020	Oリング	2		P65
25	H25 P536902290	割ピン	2		φ5X4
26	H21 SAB0801460	六角ボルト	1		M8X14
27	H21 SAB1002060	六角ボルト	3		M10X2
28	H21 SAB1002560	六角ボルト	1		M10X2
29	H21 SAB1003060	六角ボルト	4		M10X3
30	H21 SAB1003560	六角ボルト	4		M10X3
31	H21 SAB1202560	六角ボルト	1		M12X2
32	H21 SAB1204560	六角ボルト	4		M12X4
33	H21 SAB1403560	六角ボルト	4		M14X3
34	H21 SAB1404560	六角ボルト	4		M14X4
35	H71 P536904040	クッションゴム	2		
36	H21 SAB1604060	六角ボルト	4		M16X4
37	H21 SAB1605060	六角ボルト	8		M16X5
38	H22 SCG0610300	六角穴付止ネジ	2		M6X10
39	H23 SBA0812100	六角ナット	1		M8
40	M71 P536689000	シャフトシール	2		
41	H23 SBA1212100	六角ナット	4		M12
42	H23 SBA1612100	六角ナット	16		M16
43	H24 SBJ1602100	平座金	4		M16
44	H24 SBJ3302100	平座金	2		M33
45	H24 SBK0800220	バネ座金	9		M8
46	H24 SBK1000220	バネ座金	12		M10
47	H24 SBK1200220	バネ座金	5		M12
48	H24 SBK1400220	バネ座金	8		M14
49	H24 SBK1600220	バネ座金	16		M16



台分 量	1個の 重量kg Weight	備 考 Remarks
1	9.8	
1	3.0	
1	1.6	
1	2.3	
1	3.3	
1	5.5	
1	8.5	
2	5.4	
2	4.1	
1	1.1	
1	1.1	
1	1.1	
1	1.1	
1	1.1	
1	1.1	
1	1.1	
1	1.1	
1	1.1	
1	1.1	
1	1.1	
2	2.2	
2	2.2	
1	3.3	詳細 UCFC-2
1	3.4	UCFC-2
1	9.9	
1	3.3	
2	6.5	P65
2	6.5	P65
2	5.4	φ 5X45
1	8.8	M8X14
1	10.0	M10X20
1	10.0	M10X25
1	10.0	M10X30
1	10.0	M10X35
1	12.0	M12X25
1	12.0	M12X45
1	14.0	M14X35
1	14.0	M14X45
1	16.0	M16X40
1	16.0	M16X50
1	6.0	M6X10
1	8.0	M8
1	12.0	M12
1	16.0	M16
1	16.0	M16
1	33.0	M33
1	8.0	M8
1	10.0	M10
1	12.0	M12
1	14.0	M14
1	16.0	M16



DC-A1000B

攪拌装置
HOPPER & AGITATOR

符号 key	部品番号 Parts No.	部品名称 Parts Name	1台分 数量	1個の 重量kg Weight
5 1	G30 P536905180	カバー Cover	2	
5 2	M70 P536903820	シートパッキン Packing	1	
5 3	H21 SAD0801460	六角穴付ボルト Bolt	8	
5 4	H25 P536905210	ピン Pin	1	2
5 5	H24 SBJ2002100	平座金 Washer	2	
5 6	H25 SCP0403020	割ピン Split Pin	2	
5 7	H25 P536513000	固定ピン Pin	1	
5 8	M70 P536903580	シートパッキン (ゴム) Packing (Rubber)		
5 9		バックランプ Back Lamp		

M8

M20

M8

23

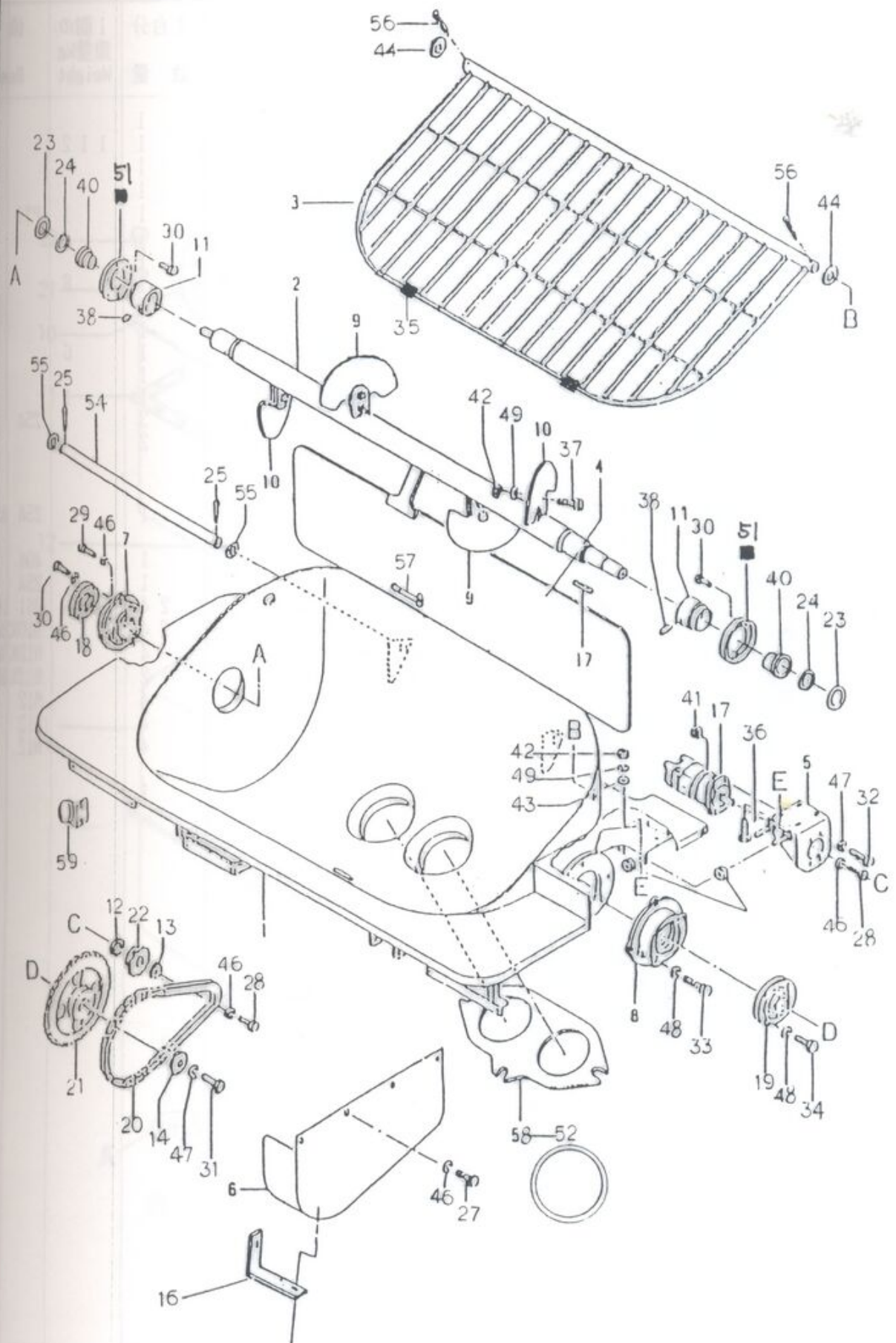
2

55

30

D

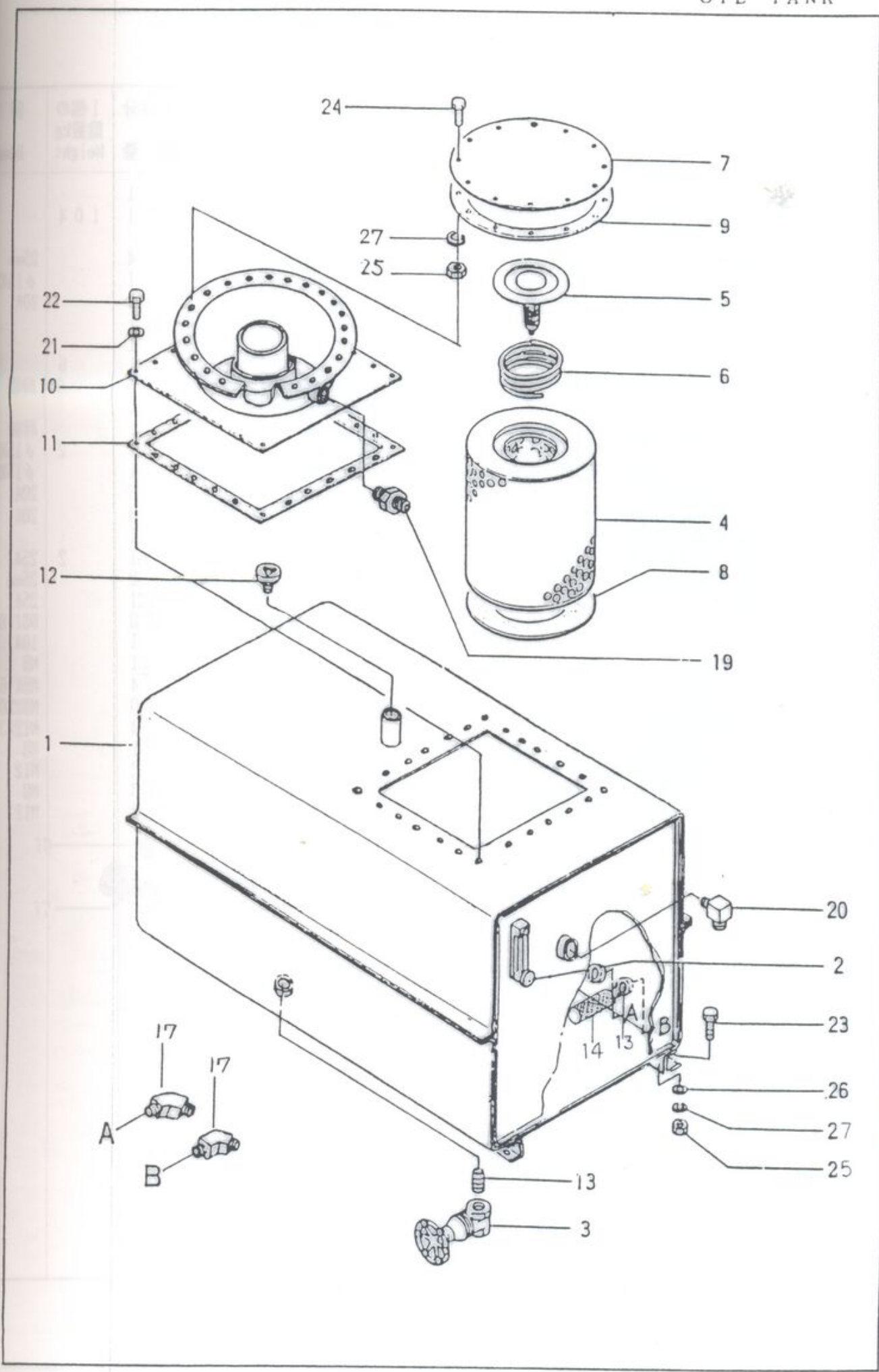
台分 数量	1個の 重量kg Weight	備 考 Remarks
2		
1		
8		
1	2	M8X1
2		M20
2		
2		
1		MC84



油タンク
OIL TANK

符号 key	部品番号 Parts No.	部品名称 Parts Name	1台分 数量	1個の 重量kg Weight	備 考
1	F20 P642054000	タンク組立品	1		
2	F20 P542555000	タンク本体	1	11.2	
3	P16 P542506000	クランプ型油面計	1		
4	L50 P542417000	ドレンコック	1		
5	F61 P542292010	エレメント	1	1	PT1
6	L52 P542292020	安全弁	1		
7	G62 P542292030	スプリング	1		
8	G30 P542903310	フィルターカバー	1	8	
9	M70 P542902920	パッキング	1		
10	M75 P542903040	ガスケット	1		
11	G30 P542537000	フィルターボックス	1	6	
12	M70 P542903300	パッキング	1		
13	M03 P542511000	エアブリーザー	1	1	
14	M52 P542900930	バレルニップル	3		25A
17	F61 P542410000	サクションフィルター	2		
19	M56 SLU1525000	アダプター	1		25A
20	M56 SLU1040000	アダプター	1		40A
21	M56 SLU1425000	アダプター	1		25A
22	M71 P542519000	ファスナーシール	2	4	DS1-
23	H21 SAB1002060	六角ボルト	2	4	M10X
24	H21 SAB1203060	六角ボルト	4		M12X
25	H21 SAB1204000	六角ボルト	1	2	M12X
26	H23 SBA1212010	六角ナット	4		M12
27	H24 SBJ1201100	平座金	4		M12
27	H24 SBK1200220	バネ座金	4		M12
	P16 P542506010	温度計	1		

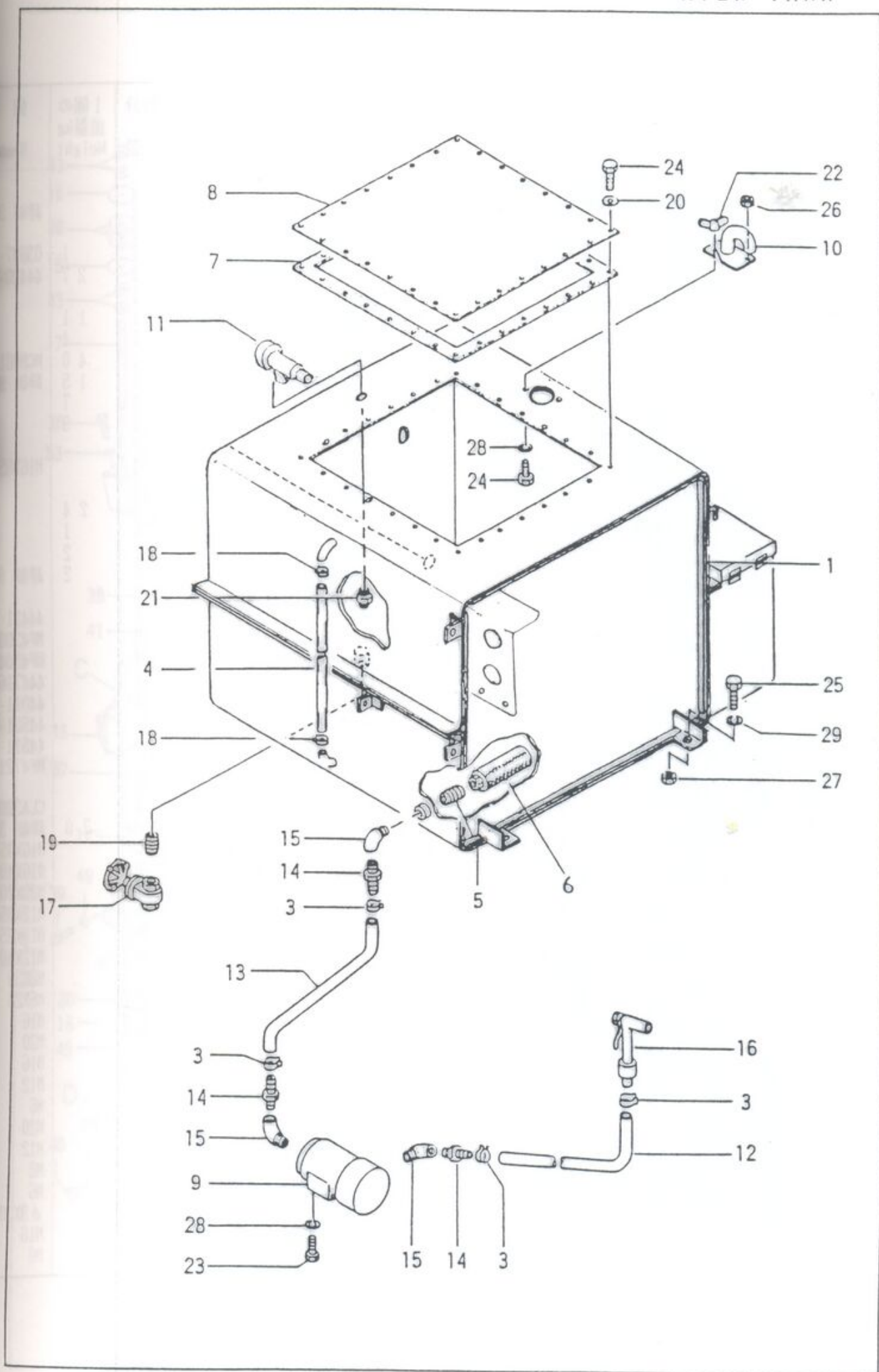
台分 量	1個の 重量kg Weight	備 注 Res
1	112	
1		
1		
1	1	PT1
1	8	
1	6	
1	1	25A
3		
2		
1	25A 45	
1	40A	
1	25A	
4	DSI-10	
4	M10X20	
4	M12X30	
2	M12X40	
4	M12	
4	M12	
4	M12	
1		



水タンク
WATER TANK

符号 key	部 品 番 号 Parts No.	部 品 名 称 Parts Name	1 台 分 数 量	1 個 の 重 量 kg Weight	
1	F20 P642016000	タンク組立品	1		
2	F20 P542507000	タンク本体	1	104	
3	H12 P533900620	ワイヤクランプ	4		25
4	M27 P542902570	ビニールホース	1		φ1
5	M52 P542901640	バレルニップル	1		20A
6	M01 P542901100	サクションフィルター	1		
7	M70 P542903120	パッキン	1		
8	G30 P542903110	カバー	1	6	
9	L02 P542542000	掃除用水ポンプ	1	6	詳細
10	M58 P542521000	注水口	1		
11	L50 P535418000	安全弁	1		詳細
12	M27 P542900440	水道用ゴムホース	1	2	φ1
13	M27 P542902940	水道用ゴムホース	1		φ1
14	M52 P533900250	ホースニップル	3		20A
15	M53 SKA1100200	メスオスエルボ	3		20A
16	M32 P542293000	ホースノズル	1		
17	L50 P542417000	青銅ネジ込仕切弁	1	2	25A
18	G72 P542901180	C型自在バンド	2		25mm
19	M52 P542900930	バレルニップル	1		25A
20	M71 P542519000	ファスナーシール	2	8	DSI
21	M56 SLU1010000	アダプター	1		10A
22	H23 SBF0813100	蝶ナット	1		M8
23	H21 SAB0801660	六角ボルト	4		M8X1
24	H21 SAB0802060	六角ボルト	3	0	M8X2
25	H21 SAB1203060	六角ボルト	4		M12
26	H23 SBA0812100	六角ナット	1		M8
27	H23 SBA1212100	六角ナット	2		M12
28	H24 SBK0800220	バネ座金	4	8	M8
29	H24 SBK1200220	バネ座金	2		M12

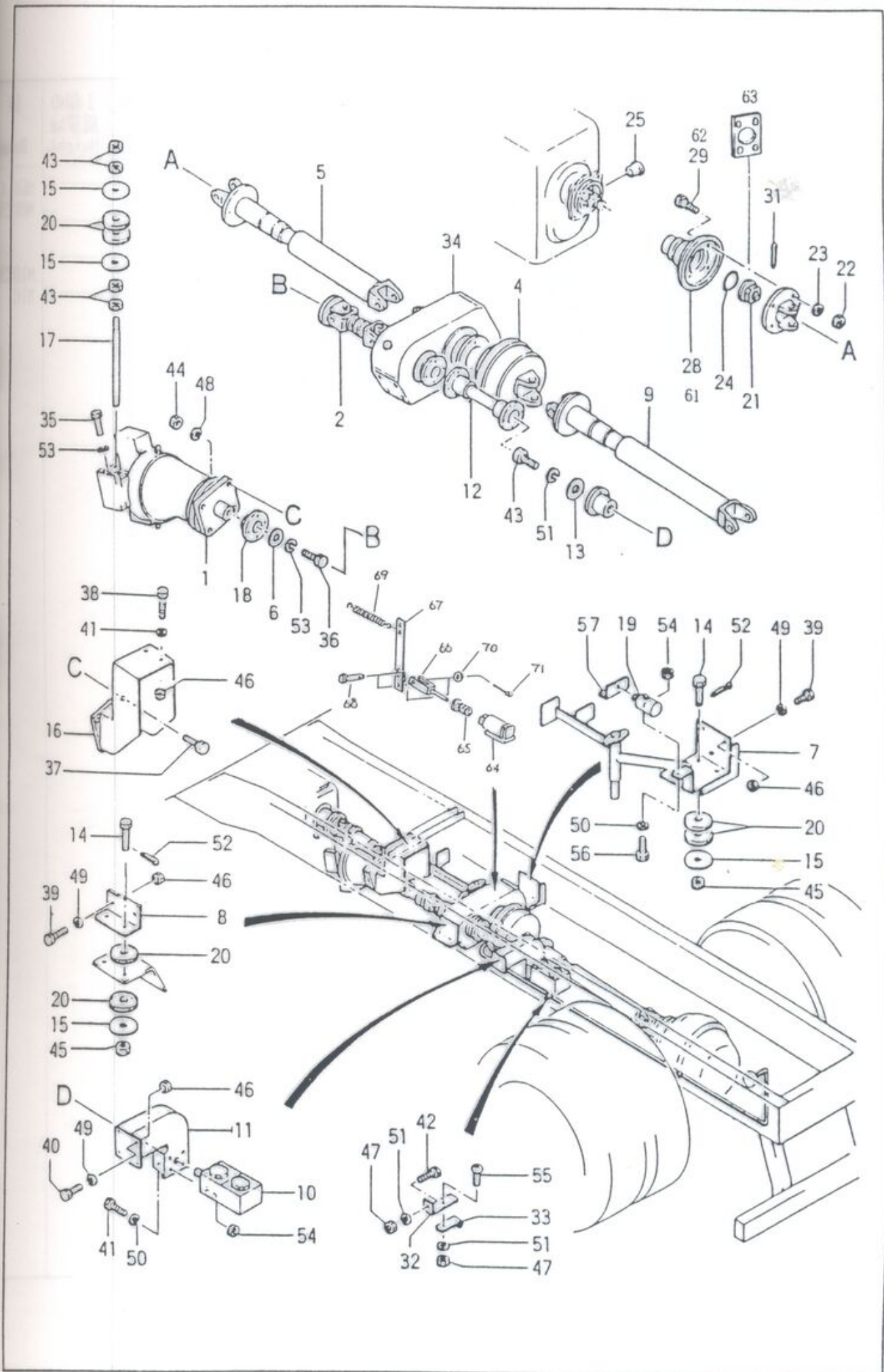
台分 量	1個の 重量kg Weight	備 考 Re
1	10.4	
4		25mm φ15 20A
1		
1		
1		
1		
1		
1		6
1		6
1		詳細
1		詳細
1		φ15
1		φ15
3		20A
3		20A
1		
1		2
2		25A
1		25mm
1		25A
8		DSI-8
1		10A
1		M8
4		M8X16
0		M8X20
4		M12X30
1		M8
2		M12
8		M8
2		M12



動力伝達装置
DRIVE UNIT

符号 key	部品番号 Parts No.	部品名称 Parts Name	1台分 数量	1個の 重量kg Weight	
1	C10 P543089000	動力伝達装置	1		
2	L01 P543308000	オイルポンプ	1		詳
3	J37 P543340000	ユニバーサルジョイント	1		20
4	M03 P543285000	タコメーターケーブル	1	1	03
6	J70 P543183000	サイドブレーキ組立品	1	2.7	44
7	H24 P543903100	座金	1		43
8	G00 P543393000	ブラケット	1	1.1	
9	G00 P543903920	ブラケット	1	4	
10	L37 P543333000	プロペラシャフト	1	4.0	M0
11	L01 P543395000	オイルポンプ	1	1.5	詳
12	G00 P543430000	ブラケット	1	7	
13	J37 P543324000	ユニバーサルジョイント	1	9	
14	H24 P543903320	座金	1		
15	H21 P543900470	トランスファ取付ボルト	4		M16
16	H21 P543900480	トランスファ取付座金	6		
17	H24 P543331000	ブラケット	1	2.4	
18	H21 P543336000	ボルト	1	1	
19	M30 P543903130	フランジ	1	2	
20	L20 P543079000	シリンダー組立品	1	2	詳細
21	H72 P543900820	緩衝ゴム	10		
22	H23 P543902380	ロックナット	1		444
23	H23 P543901690	六角ナット	8		MF4
24	H24 P543901700	バネ座金	8		MF45
25	M72 P543902210	O-リング	1		444
28	G30 P543902420	カバー	1		440
29	M30 P543903990	フランジ	1		445
31	H21 P543901890	六角ボルト	4		445
32	H25 P543901910	割ピン	2		MF47
33	G20 P543901960	ブラケット	2		
34	H12 P544900330	コンジットクランプ	4		CLA3
35	G13 P543072000	トランスファ組立品	1	7.0	詳細
36	H21 SAB1603560	六角ボルト	1		M16X
37	H21 SAB1604060	六角ボルト	1		M16X
38	H21 SAB2007040	六角ボルト	4		M20X
39	H21 SAB1203040	六角ボルト	4		M12X
40	H21 SAB1203560	六角ボルト	8		M12X
41	H21 SAB1204060	六角ボルト	4		M12X
42	H21 SAB0803060	六角ボルト	4		M8X3
43	H21 SAB0602060	六角ボルト	2		M6X2
44	H23 SBA1612100	六角ナット	5		M16
45	H23 SBA2012100	六角ナット	7		M20
46	H23 SBD1622000	六角ナット	4		M16
47	H23 SBA1212100	六角ナット	2	0	M12
48	H23 SBA0612100	六角ナット	1		M6
49	H24 SBK2000220	バネ座金	7		M20
50	H24 SBK1200220	バネ座金	2	0	M12
51	H24 SBK0800220	バネ座金	6		M8
52	H24 SBK0600220	バネ座金	6		M6
53	H25 SCP0303020	割ピン	4		φ3X3
54	H24 SBK1600220	バネ座金	2		M16
55	H23 SBA0812100	六角ナット	6		M8

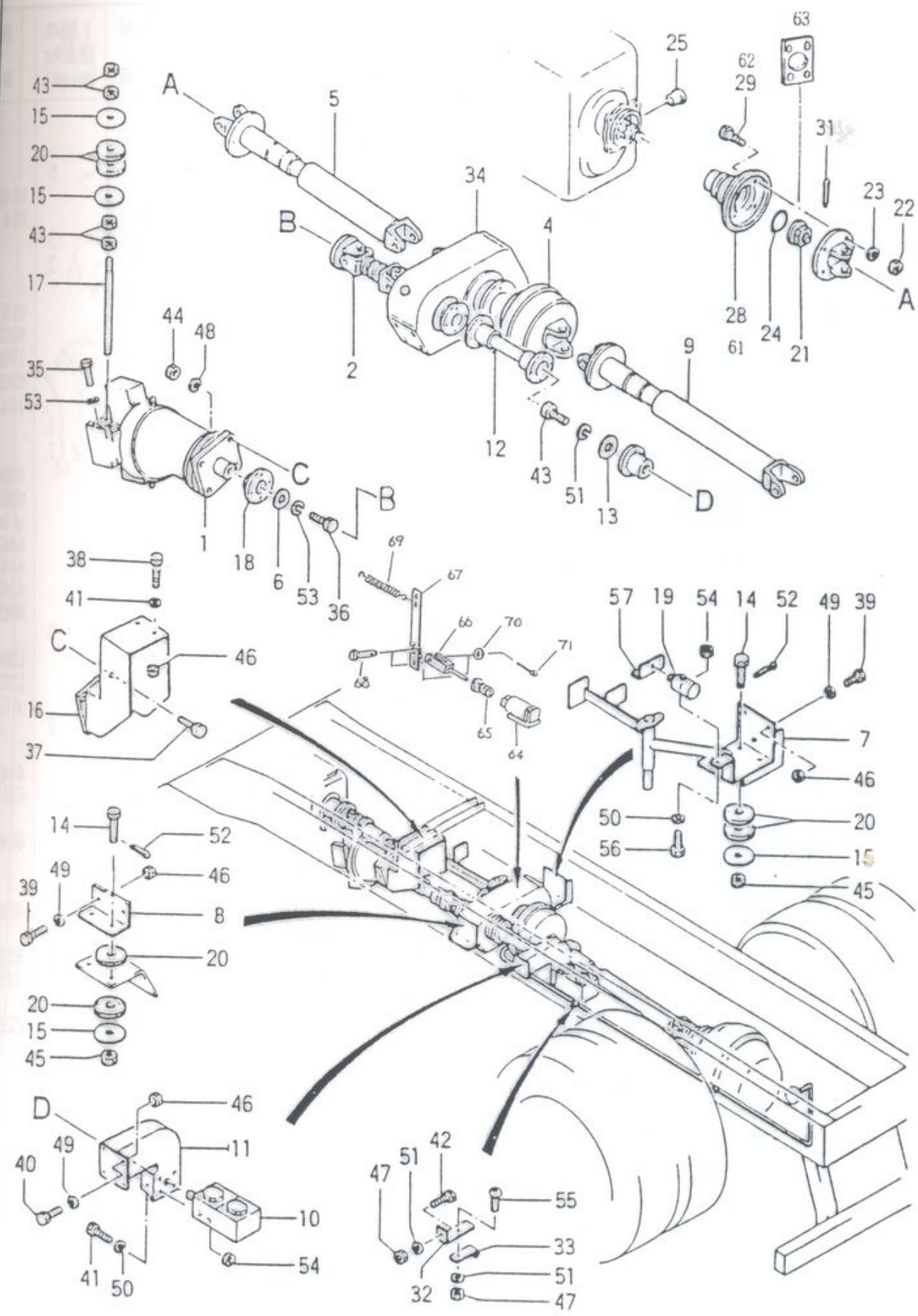
台分 量	1個の 重量kg Weight	備 考 Re
1		詳細
1		
1		
1		
1	1	0360
1	2.7	44420
1		
1	1.1	
1	4	MC800
1	4.0	詳細
1	1.5	
1	7.9	
1		M16X20
1	2.4	
1	1.2	
1	2.2	詳細
1		44421
1		MF430
1		MF450
1		44471
1		44011
1		44521
1		44511
1		MF472
1	7.0	CLA320
1		詳細
1		M16X35
1		M16X40
1		M20X70
1		M12X35
1		M12X35
1		M12X40
1		M8X30
1		M6X20
1		M16
1		M20
1		M16
1		M12
1		M6
1		M20
1		M12
1		M8
1		M6
1		φ 3X30
1		M16
1		M8



動力伝達装置
DRIVE UNIT

符号 key	部品番号 Parts No.	部品名称 Parts Name	1台分 数量	1個の 重量kg Weight
5 5	H22 SCB6143500	十字穴付丸小ネジ	4	
5 6	H21 SAB0802560	六角穴付ボルト	2	
5 7	G00 P543903250	ブラケット	1	
5 8	G00 P543904010	ブラケット	1	
5 9	H21 SAB1003540	六角ボルト	1	
6 0	H24 SBK1000220	バネ座金	2	
6 1	M30 P543903990	フランジ	1	
6 2	H21 P543904000	六角ボルト	1	
6 3	G20 P543904120	スペーサ	4	
6 4	G20 P639115000	減圧弁	1	
6 5	J55 P538908250	ブッシュ	1	
6 6	H25 P538908260	ピン	1	
6 7	K60 P538908270	レバー	1	
6 8	H25 P538908280	ピン	1	
6 9	G62 P538908290	圧縮コイルバネ	2	
7 0	H24 SBJ0802100	平座金	1	
7 1	H25 SCP0201600	割ピン	2	

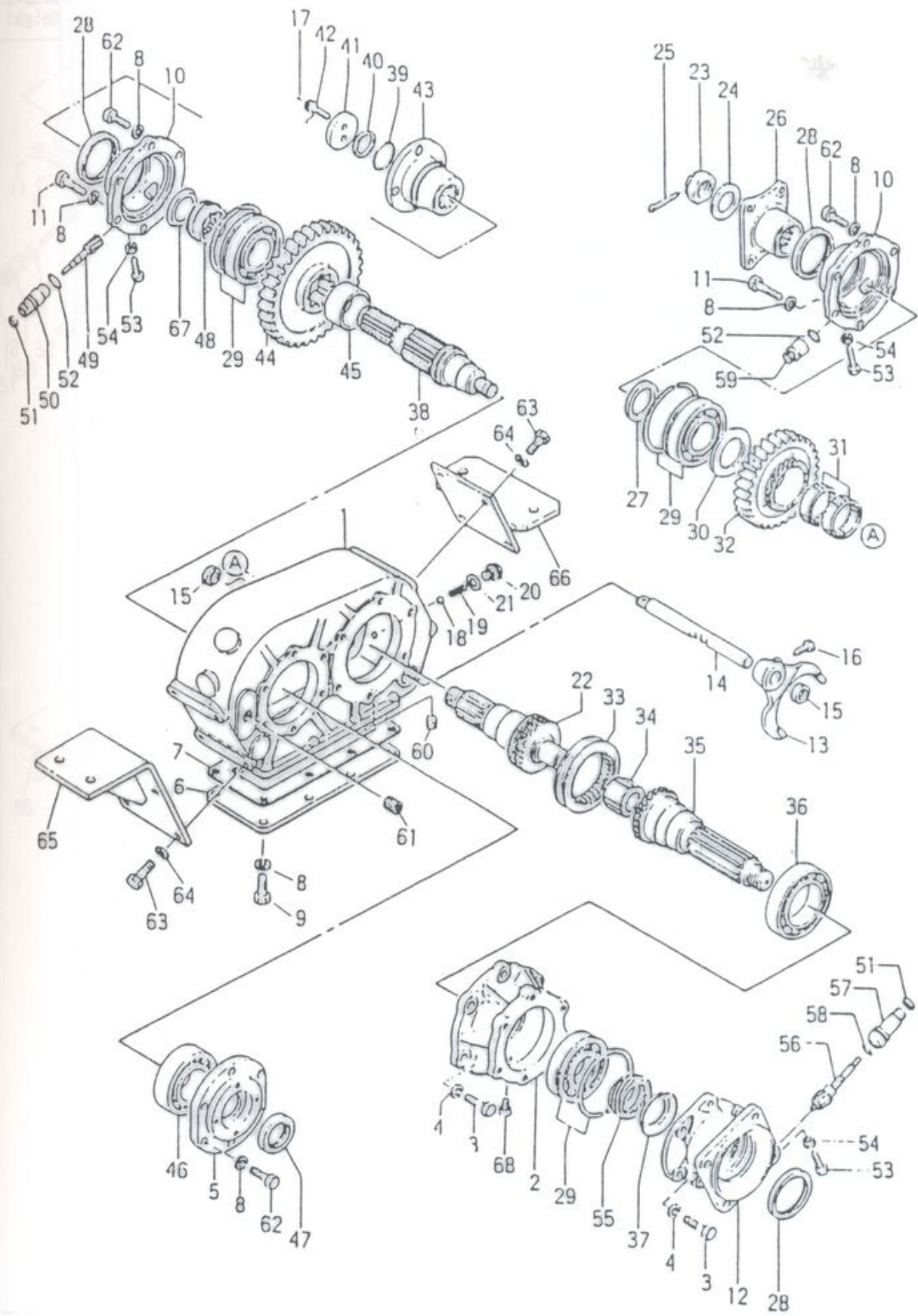
台分 量	1個の 重量kg Weight	備 考 Remarks
4		M6X1
2		M8X2
1		
1		
2		M10X
2		M10
1		
4		
1		
1		
1		
1		
1		
2		
1		
2		
2		



トランスファ
TRANSFER

符号 key	部 品 番 号 Parts No.	部 品 名 称 Parts Name	1台分 数 量	1個の 重量kg Weight
1	C13 P543072000	トランスファ組立品	1	
2	F10 P543903180	ケーシング	1	
3	F10 P543903190	ケーシング	1	
4	H21 SAB1403500	六角ボルト	1	6
5	H24 SBK1400210	バネ座金	1 2	
6	G30 P543900320	カバー	1 2	
7	G30 P543903210	カバー	1	3
8	M75 P543901940	ガスケット	1	2
9	H24 SBK1000210	バネ座金	1	
10	H21 SAB1002200	六角ボルト	2 6	
11	G30 P543900530	リヤカバー	8	
12	H21 SAB1006500	六角ボルト	2	
13	G30 P543901840	リヤカバー	2	
14	K60 P543900790	フォーク	1	1
15	J10 P543902250	シフトレール	1	1
16	M71 P543900670	オイルシール	1	
17	H21 P543903160	セットボルト	2	
18	H21 P543900450	ワイヤー	1	
19	H25 P543902820	ピン	1	
20	G62 P543902830	スプリング	1	
21	M62 P543900590	スクリュースラグ	1	
22	M70 P543900690	パッキン	1	
23	J00 P543901670	入力シャフト	1	
24	H23 P543901640	キャスルナット	1	5
25	H24 P543901650	スラストワッシャ	1	
26	H25 SCP0606020	割ピン	1	1
27	M30 P543901710	フランジ	1	
28	J55 P543901160	ブッシュ	1	2
29	M71 P543900620	オイルシール	1	
30	J51 P543900380	ベアリング	2	4
31	J51 P543900270	ベアリング	3	63
32	J51 P543900650	ベアリング	1	
33	J61 P543901130	ギヤー	2	03
34	J26 P543900250	スリーブ	1	4
35	H74 P543900640	ボールベアリング	1	1
36	J00 P543903020	出力シャフト	1	03
37	J51 SFA6215000	ベアリング	1	5
38	M71 P543901180	セパレートプレート	1	62
39	J00 P543903000	出力シャフト	1	44
40	M72 SHC1029010	O-リング	1	5
41	K81 P543900370	ディスタンスリング	1	P2
42	G20 P543900360	プレート	1	
43	H21 P543900240	六角穴付ボルト	1	
44	M30 P543900260	フランジ	2	
45	J61 P543901140	ギヤー	1	2
46	M22 P543900570	スパーサ	1	4
47	J51 SFA6311000	ベアリング	1	44
48	M71 P543900410	オイルシール	1	63
49	J61 P543900290	ウォームギヤー	1	TB5
50	J63 P543900300	ウォーム	1	
51	J55 P543900340	ブッシュ	1	
52	M71 P543900710	オイルシール	1	
	M72 P543900700	O-リング	2	MHC
			2	100

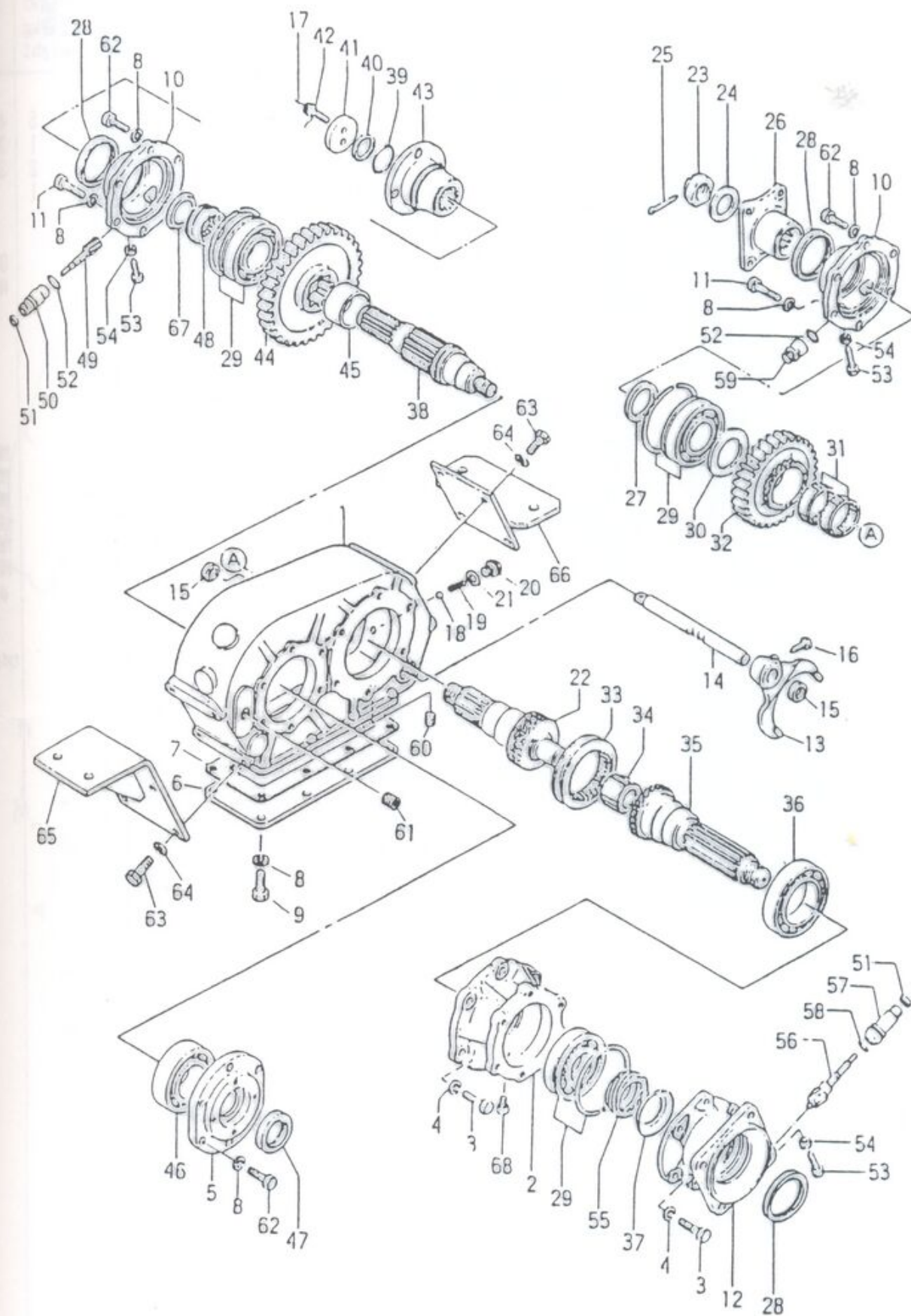
台分 量	1個の 重量kg Weight	備 考 Re
1		
1		
1	6	M14X2
1		M14
2	3	
1	2	
1		M10
2		M10X2
8		12006
2		M10X6
2		44414
1	1	
1	1	MH0340
1		ME6519
1		φ16X2
1		44415-
1		44415-
1		44415-
1		ME6600
1	5	
1		12020-
1		12020-
1		φ6X60
2		
1	1	44414-
3		6311NR
1		03452-
4		
1		03452-
5		
1		6215
1		44511-
5		P29
2		
4		
1		44412-3
		6311
		TB50X60
		MH03401
		10005-0



トランスファ
TRANSFER

符号 key	部 品 番 号 Parts No.	部 品 名 称 Parts Name	1台分 数 量	1個の 重量kg Weight
5 3	H22 P543900740	セットスクリュー Set Screw	3	
5 4	H23 P543900720	ナット Nut	3	
5 5	J61 P543902370	ウォームギヤー Gear	1	
5 6	J63 P543902410	ウォーム Worm	1	
5 7	J55 P543258000	ブッシュ Busring	1	
5 8	M71 P543900730	Oーリング O-Ring	1	
5 9	M62 P543900350	プラグ Plug	1	
6 0	M62 SKM7010100	六角穴付プラグ Plug	1	
6 1	M62 P543900430	六角穴付プラグ Plug	2	
6 2	H21 SAB1003000	六角ボルト Bolt	1 6	
6 3	H21 SAB1203000	六角ボルト Bolt	8	
6 4	H24 SBK1200210	バネ座金 Spring Washer	8	
6 5	G00 P543327000	ブラケット Bracket	1	6
6 6	G00 P543326000	ブラケット Bracket	1	4
6 7	M71 P543900630	セバレートプレート Separate Plate	1	
6 8	M03 P543903600	エアブリーザ Air Breather	1	

合計 量	1個の 重量kg Weight	備 考 Rem
3		ME620
3		MF430
1		44418
1		44418
1		MF520
1		PT3/8
1		PT3/4
2		M10X3
6		M12X3
8		M12
8	6	
1	4	
1		10005
1		QS20A



カバナ 及び トランスファ 切替装置
 GAVERNOR & TRANSFER CONTROL SYSTEM

符号 key	部 品 番 号 Parts No.	部 品 名 称 Parts Name	1台分 数 量	1個の 重量kg Weight
	C59 P544049000	ガバナ・トランスファ切替装置	1	
1	H83 P544297000	コントロールケーブル	1	5
2	H83 P544271000	コントロールケーブル	1	1
3	H83 P544298000	コントロールケーブル	1	2
4	G00 P544903040	ブラケット	1	1
6	K60 P544902880	レバー	1	
7	G61 P544310000	ヨーク	1	
8	H70 P544902600	グロメット	1	
9	G62 P544900300	引張コイルバネ	1	
10	G20 P543903600	連結プレート	2	
11	G20 P544902580	バネ取付プレート	1	
13	J24 P544290000	アクセルストッパ	1	
14	H70 P544902610	グロメット	2	
16	H85 P544295000	切換レバー固定金具	1	
17	G03 P544900110	ロッドピン	2	
24	H21 SAB0601260	六角ボルト	2	
25	H21 SAB0602560	六角ボルト	1	
26	H21 SBA0612000	六角ナット	2	
27	H24 SBK0600210	バネ座金	4	
28	H24 SBJ0601000	平座金	2	
29	H24 SBJ0801000	平座金	2	
30	H25 SCP0302020	割ピン	2	
31	G20 P568907530	プレート	1	
41	G20 P544320000	連結棒	2	
42	H83 P544322000	コントロールケーブル	1	
43	H03 P544317000	ヨーク	1	
44	H03 P544318000	クレビス	1	
45	H03 P544336000	ガバナレバー	1	
46	G00 P544333000	シリンダ取付ブラケット	1	
47	G00 P544903030	ディスタンスパイプ	2	
50	H03 P544311000	ヨーク	1	
51	G00 P544902750	ブラケット	1	
52	G00 P544903250	ブラケット	1	
55	K60 P544321000	レバー	1	
56	G65 P544335000	ストッパー	1	
58	G00 P544344000	ブラケット	1	

DL SYSTEM

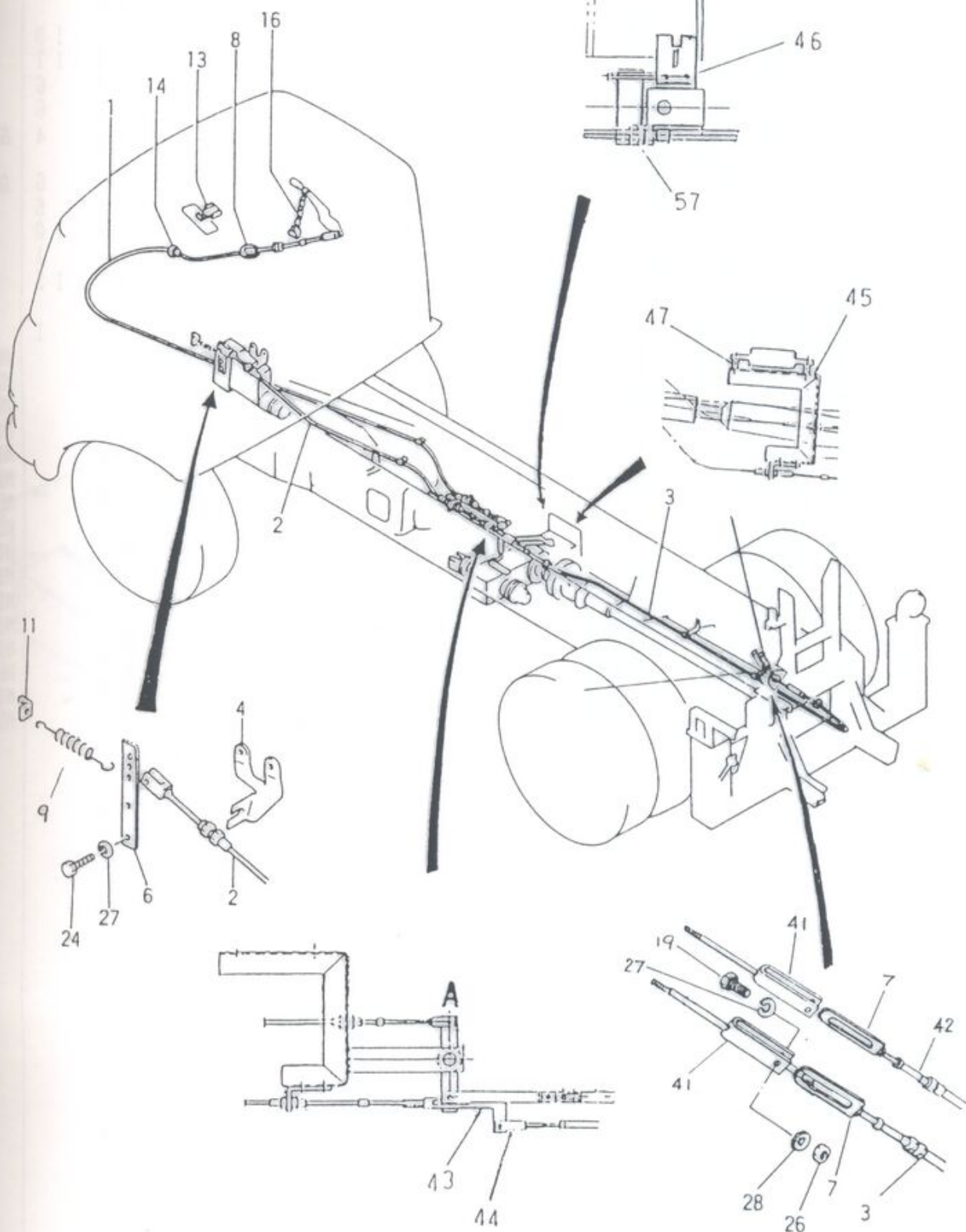
台分 数量	1個の 重量kg Weight	備 考
----------	-----------------------	--------

1		
1		
1	5	4305
1	1	3207
1	2	3207
1	1	

1		0346
1		ME62

1		M6X12
2		M6X25
1		M6
2		M6
4		M6
2		M6
2		M8
1		φ 3X2

(印松量)

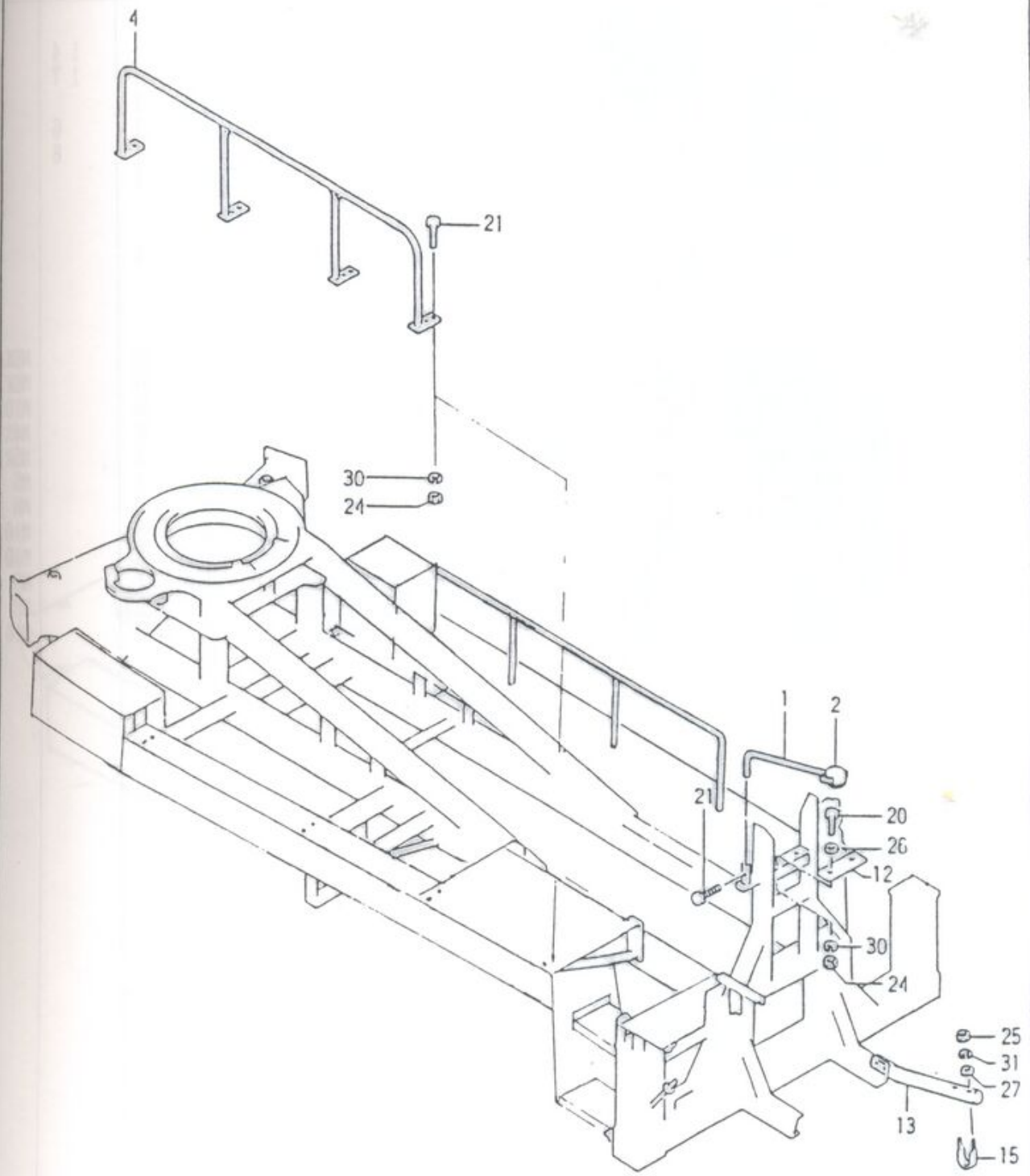


架 装 (1/2)
OUTSIDE EQUIPMENT

符号 key	部 品 番 号 Parts No.	部 品 名 称 Parts Name	1台分 数 量	1個の 重量kg Weight
	D82 P545064000	架装(1/2)	1	
1	G03 P546132000	サポート	1	2
2	E61 P536184000	照明灯	1	
3	G52 P546208000	手摺り	1	1.3
4	G52 P546202000	手摺り	1	1.7
5	G50 P546195000	踊り場	1	6
6	G50 P545907040	踊り場	1	6
7	G50 P545907110	踊り場	1	4
8	G50 P546196000	踊り場	1	
9	G50 P545907060	踊り場	1	6
10	G50 P546197000	踊り場	1	6
11	G30 P545907070	カバー	1	1.0
12	H72 P545906080	緩衝ゴム	1	1
13	G03 P546210000	サポート	1	1.2
14	G20 P545907180	プレート	1	
15	G72 P546213000	U-バンド	1	1
16	H21 SAB0601660	六角ボルト	2	
17	H21 SAB0801660	六角ボルト	1.2	
18	H21 SAB0802060	六角ボルト	1	
19	H21 SAB1001660	六角ボルト	4	
20	H21 SAB1002460	六角ボルト	3.5	
21	H21 SAB1003500	六角ボルト	3.5	
22	H23 SBA0612100	六角ナット	2	
23	H23 SBA0812100	六角ナット	1.3	
24	H23 SBA1012000	六角ナット	4.9	
25	H23 P551900980	六角ナット	2	
26	H24 SBJ1002100	平座金	2	
27	H24 SBJ1602100	平座金	2	
28	H24 SBK0600210	バネ座金	8	
29	H24 SBK0800210	バネ座金	1.0	
30	H24 SBK1000210	バネ座金	8.0	
31	H24 SBK1600210	バネ座金	2	

左
左
M6
M8
M8
M10
M10
M10
M6
M8
M10
M16
M10
M16
M6
M8
M10
M16

1台分 数量	1個の 重量kg Weight	備 Rem
1	2	
1	13	
1	17	
1	6	
1	6	
1	4	左
1	6	左
1	6	
1	10	
1	12	
1	1	
2		M6X16
1	2	M8X16
1	1	M8X20
4		M10X16
3	5	M10X20
3	5	M10X25
2		M6
1	3	M8
4	9	M10
2	2	M16
2	2	M10
2	2	M16
8		M6
0		M8
0		M10
2		M16

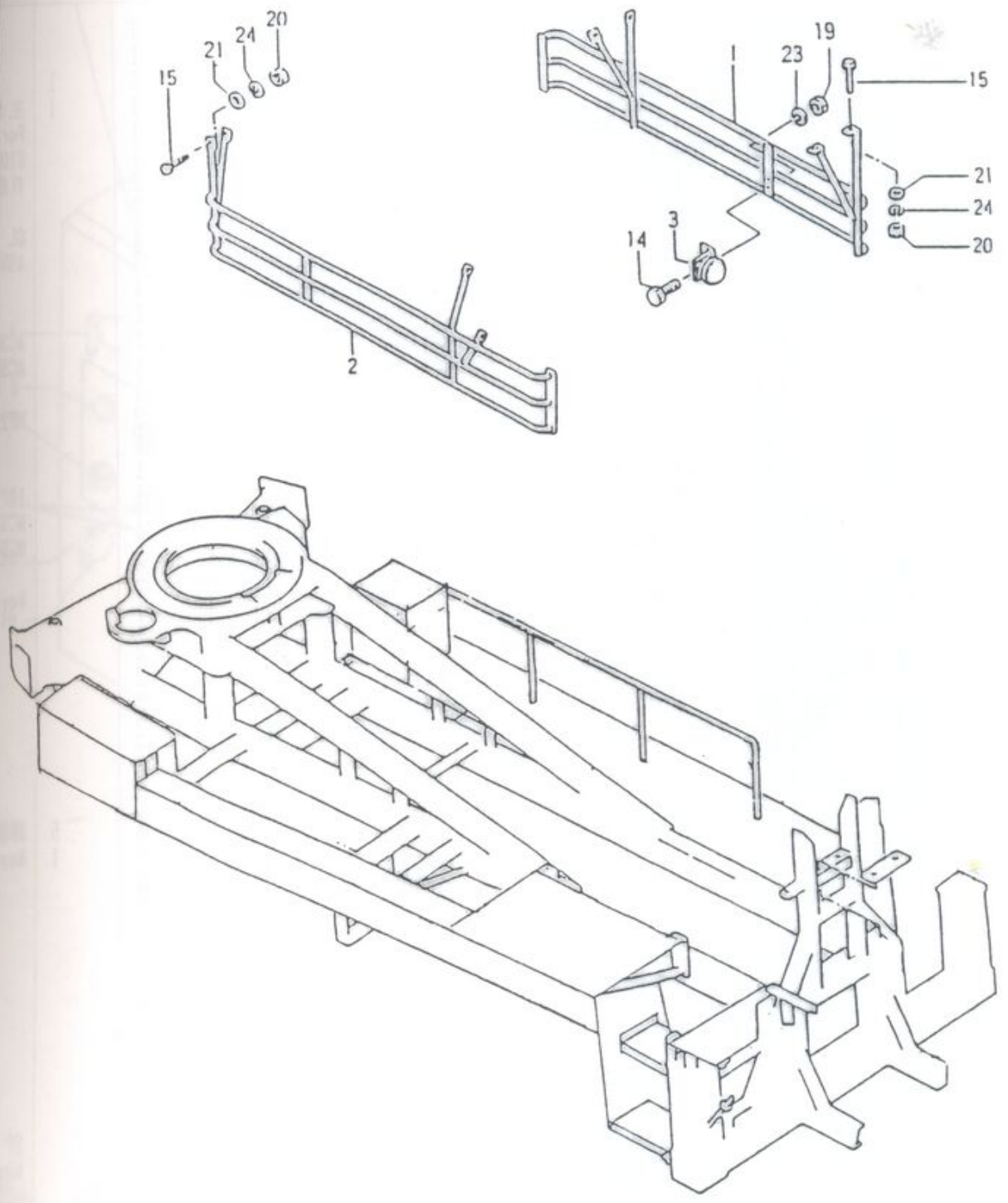


架 装 (2/2)
OUTSIDE EQUIPMENT

符号 key	部 品 番 号 Parts No.	部 品 名 称 Parts Name	1 台 分 数 量	1 個 の 重 量 kg Weight
	D82 P545064000	架装組立品	1	
1	M22 P546248000	側部保護パイプ	1	1.4
2	M22 P546295000	側部保護パイプ	1	1.7
3	E61 P545176000	側部照明灯	1	
4	G30 P546199000	カバー	1	6
5	G30 P546200000	カバー	1	8
6	G30 P545907080	ホッパー用カバー	1	
9	G03 P542900230	ホースノズルサポート	1	
1 3	H21 SAB0801660	六角ボルト	5	
1 4	H21 SAB0802060	六角ボルト	8	
1 5	H21 SAB1002500	六角ボルト	8	
1 6	H22 SCB4122500	十字穴付皿小ねじ	6	
1 7	H22 SCB5123500	十字穴付丸小ねじ	1	
1 8	H23 SBA0512100	六角ナット	1	
1 9	H23 SBA0812100	六角ナット	1	2
2 0	H23 SBA1012100	六角ナット	8	
2 1	H24 SBJ1002000	平座金	8	
2 2	H24 SBK0500210	バネ座金	1	
2 3	H24 SBK0800210	バネ座金	1	2
2 4	H24 SBK1000210	バネ座金	8	

M8
M11
M14
M5
M8
M10
M10
M5
M8
M10

1台分 数量	1個の 重量kg Weight	備 考 Remarks
1		
1	14	
1	17	
1	6	
1	8	
1		
1		
5		M8X16
8		M8X20
8		M10X2
6		M4X12
1		M5X12
1		M5
1		M8
2		M10
8		M10
8		M5
1		M8
2		M10
8		



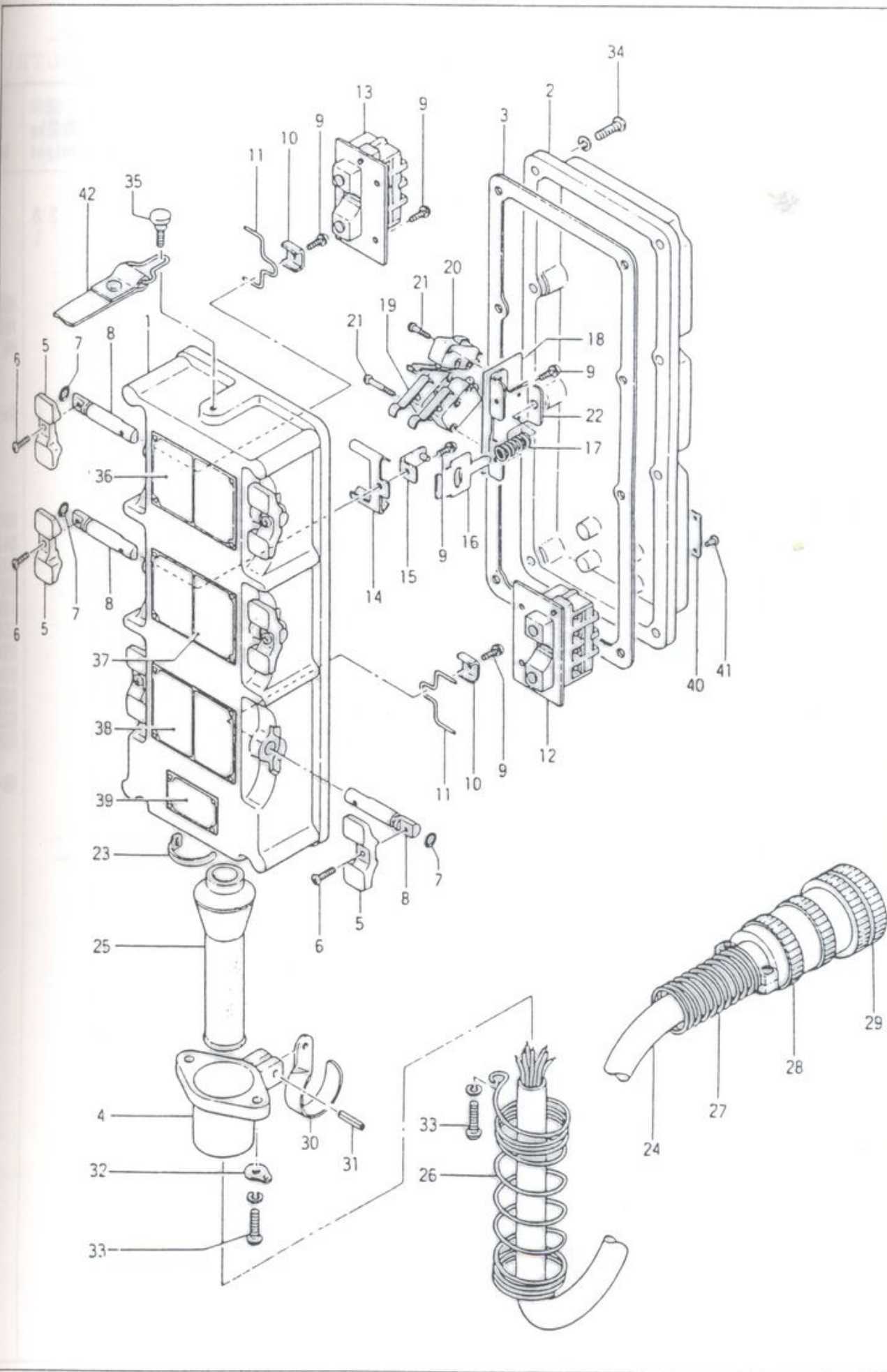
コントロールパネル
CONTROL PANEL

符号 key	部品番号 Parts No.	部品名称 Parts Name	1台分 数量	1個の 重量kg Weight
1	E20 P647023000	コントロールパネル 組立品	1	
2	E20 P647052000	コントロールパネル	1	
3	P12 P547454000	タコメーター	1	1
4	P12 P547496000	圧力計	1	1
5	E68 P547155000	エンジン警報ブザー	1	
6	E32 P547144000	電源スイッチ	1	
7	E38 P547146000	ヒューズボックス	2	
8	E32 P547682000	スイッチ	2	
9	E69 P547900900	水ポンプランプ	1	
10	E32 P547755000	スイッチ	3	
11	E32 P547907020	スイッチ	1	
12	E32 P547907030	スイッチ	1	
13	E32 P547101000	スイッチ	1	
14	E32 P547133000	カムスイッチ	1	
15	E33 P547907040	ロータリカムスイッチ	1	
16	E34 P547389000	パワーリレー	2	
17	F01 P547745000	リレー基盤	1	
18	F01 P547648000	ソリッドコントロール 基盤	1	
19	Z74 P547185000	レセプタクル	1	
20	Z74 P547902060	レセプタクル	1	
21	Z27 P547902750	レセプタクルキャップ	1	
22	H22 P547907060	ローレット小ネジ	2	
23	K60 P544321000	回転調整レバー組立品	1	
24	K60 P544321010	コントロールレバー	1	
25	K60 P544321020	レバー	2	
26	K60 P544321030	操作シャフト	2	
27	K60 P544321040	サポートプレート	2	
28	K60 P544321050	ターミナル	2	
29	K60 P544321060	ピン	2	
30	K60 P544321070	クランプ	2	
31	K60 P544321080	シム	2	
32	E24 P547709000	遠方操作スイッチボックス	1	5
33	E24 P547145000	スイッチボックス	1	1
34	K60 P544321090	平座金	4	
35	K60 P544321100	止めネジ	2	
36	K60 P544321110	止めネジ	4	
37	E32 P547907010	ノンフューズ	1	
38	F01 P547683000	圧抜き基盤	1	
39	E34 P547908890	パワーリレー	1	
40	E34 P547908900	タイマー	1	
オプション				
	E24 P547145010	ボックス	1	
	Z74 P547145040	レセプタクル	1	
	E86 P547154000	電線巻取りドラム	1	
	E86 P547154010	ドラム本体	1	
	Z72 P547154020	電線	1	
	Z74 P547154030	プラグ	1	
	E24 P547212000	ジョイントケーブル	1	

遠方操作スイッチボックス
REMOTO CONTROL SWITCH BOX

符号 key	部 品 番 号 Parts No.	部 品 名 称 Parts Name	1台分 数 量	1個の 重量kg Weight
	E24 P547709000	遠方操作スイッチボックス	1	
1	E24 P547709010	ケース	1	
2	E24 P547709020	カバー	1	
3	E24 P547709030	パッキン	1	
4	E24 P547709040	ベルマウス	1	
5	E24 P547709050	ハンドル	6	
6	E24 P547709060	ナベ小ネジ	6	
7	E24 P547709070	O-リング	6	
8	E24 P547709080	シャフト	6	
9	E24 P547709090	ナベ小ネジ	18	
10	E24 P547709100	クランプ	5	
11	E24 P547709110	アーム	5	
12	E24 P547709120	スイッチユニット	4	
13	E24 P547709130	スイッチユニット	1	
14	E24 P547709140	カム	1	
15	E24 P547709150	アーム	1	
16	E24 P547709160	ラッチ板	1	
17	E24 P547709170	バネ	1	
18	E24 P547709180	絶縁紙	1	
19	E24 P547709190	マイクロスイッチ	2	
20	E24 P547709200	マイクロスイッチ	1	
21	E24 P547709210	ナベ小ネジ	2	
22	E24 P547709220	フレーム	1	
23	E24 P547709230	インシュロックタイ	1	
24	E24 P547709240	ケーブル	1	
25	E24 P547709250	ゴムチューブ	1	
26	E24 P547709260	バネ	1	
27	E24 P547709270	バネ	1	
28	E24 P547709280	プラグ	1	
29	E24 P547709290	盲蓋	1	
30	E24 P547709300	フック	1	
31	E24 P547709310	スプリングピン	1	
32	E24 P547709320	吊穴	1	
33	E24 P547709330	ナベ小ネジ	2	
34	E24 P547709340	ナベ小ネジ	8	
35	E24 P547709350	スタッド	1	
36	E24 P547709360	銘板	1	
37	E24 P547709370	銘板	1	
38	E24 P547709380	銘板	1	
39	E24 P547709390	銘板	1	
40	E24 P547709400	銘板	1	
41	E24 P547709410	バーカ鉸	20	
42	E24 P547709420	バンド	1	

1台分 数量	1個の 重量kg Weight	備 考
1		
1		
1		
1		
1		
6		
6		M4X10 P6
6		M4X8
8		2aX2 1a
5		
5		
4		
1		
1		
1		
1		
1		V-15R
2		V-15R
1		M3X14
1		
1		VRF-1
1		
1		
1		
1		
1		
1		4X20
1		M5X25
2		M5X16
8		
1		
1		
1		
1		
1		
1		
1		
1		
1		
0		
1		
2		2X5
1		



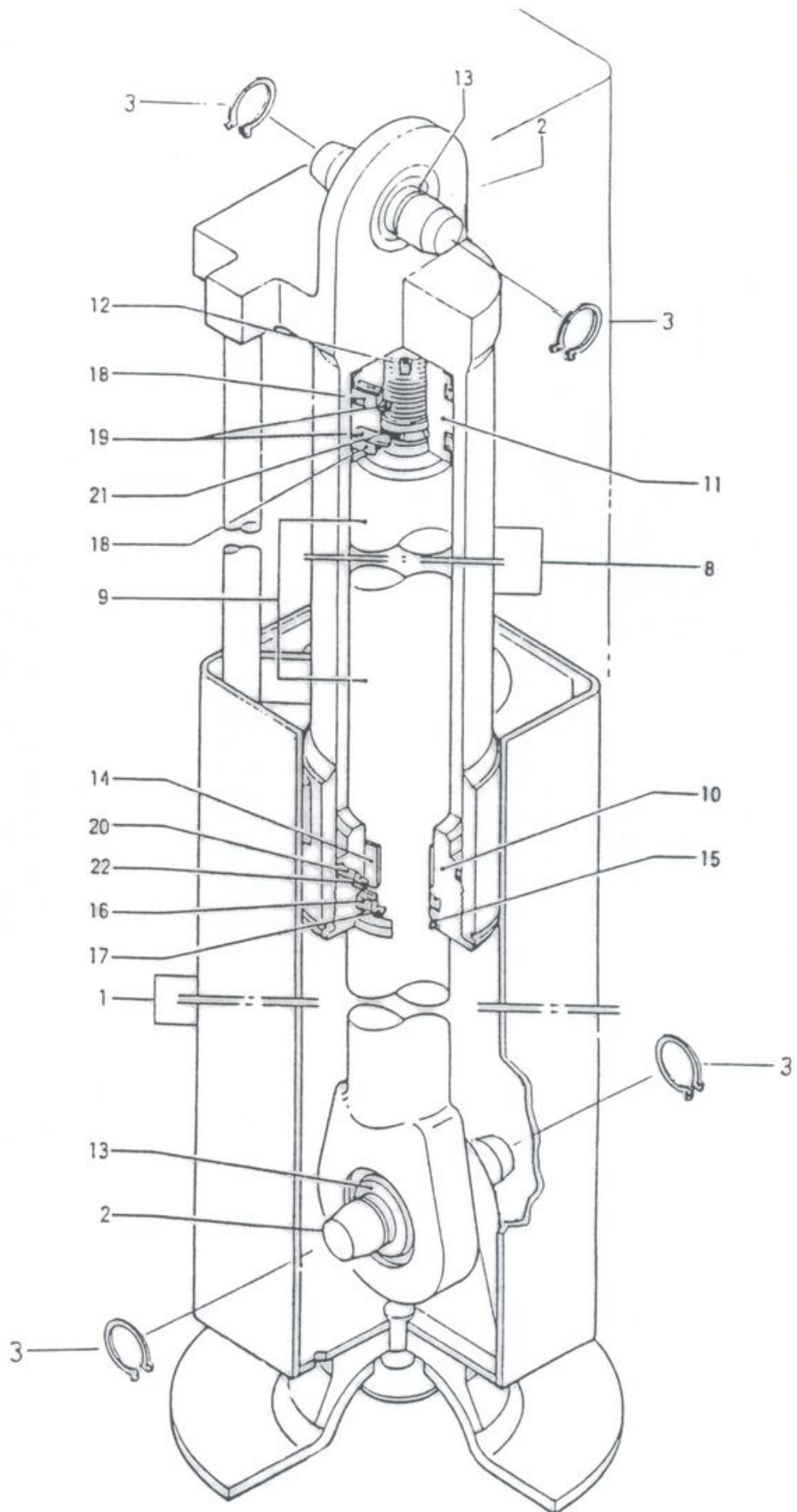
後部アウトリガー
REAR OUTRIGGER

後部アウトリガー用シリンダー
CYLINDER FOR REAR OUTR

符号 key	部品番号 Parts No.	部品名称 Parts Name	1台分 数量	1個の 重量kg Weight
	H02 P548046000	後部アウトリガー組立品		
1	G24 P548192000	座板	2	28
2	H25 P548901040	ピン	4	1
3	G31 P548901050	蓋	2	
4	G31 P548901060	中蓋	2	
5	H21 SAB0601260	六角ボルト	4	
6	H22 SCB6122510	十字穴付皿小ネジ	4	
7	H24 SBK0600220	バネ座金	4	
	L20 P548045000	後部アウトリガーシリンダー組立品		
8	L20 P548045010	シリンダー	2	19
9	J11 P548043020	ピストンロッド	2	
10	G30 P548043030	ロッドカバー	2	
11	L21 P548043040	ピストン	2	
12	H22 SCG0608120	六角穴付止めネジ	2	
13	J55 P548043050	球面軸受け	4	
14	J55 P548043060	ブッシュ	2	
15	M71 P548043070	ダストワイパー	2	
16	M70 P548043080	U-パッキン	2	
17	M73 P548043090	バックアップリング	2	
18	M70 P548043100	U-パッキン	4	
19	M73 P548043110	バックアップリング	4	
20	M72 SHB2065020	O-リング	2	
21	M72 SHB2025020	O-リング	2	
22	M73 SHD0650220	バックアップリング	2	
	P548045900	シールキット	1	

リフター
R OUTRIGGER

分 量	1個の 重量kg Weight	備 考 Remarks
2 4 2 2 4 4 4	28 1	
		M6X12 M6X12 M6
	19	Key 8~
		M6X8 SA1-30 701-11 DKB40 ISI 40 ISI 用 OSI 60 OSI 用 G65 G25 G65
		⑮~⑳



ブーム本体 (1/2)
BOOM

巻込型

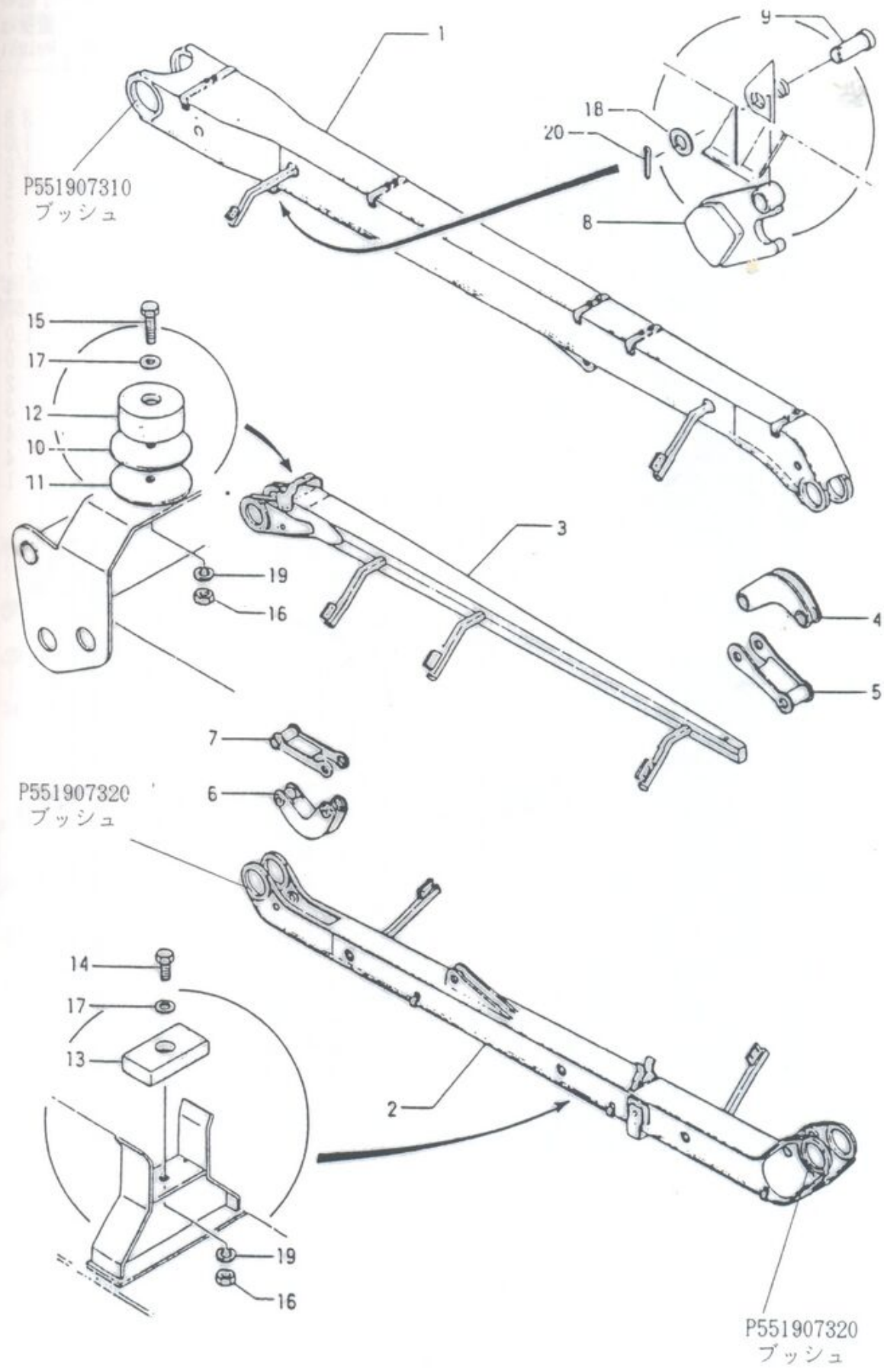
符号 key	部 品 番 号 Parts No.	部 品 名 称 Parts Name	1台分 数 量	1個の 重量kg Weight
	F35 P551089000	ブーム組立品		
1	F35 P551091000	No.1ブーム	1	703
2	F35 P551092000	No.2ブーム	1	370
3	F35 P551094000	No.3ブーム	1	117
4	K61 P551908450	アーム(1)	1	81
5	K61 P551908460	アーム(2)	1	35
6	K61 P551908470	アーム(3)	1	32
7	K61 P551908480	アーム(4)	1	16
8	G73 P551925000	フック	1	5
9	H25 P551907520	ピン	1	
10	H90 P551902230	ライナー	1	
11	H90 P551902240	ライナー	1	
12	H72 P551900390	緩衝ゴム	1	
13	H72 P551902110	緩衝ゴム	1	
14	H21 SAB1003500	六角ボルト	1	
15	H21 SAB1006060	六角ボルト	1	
16	H23 SBA1012100	六角ナット	1	
17	H21 SBJ1002100	平座金	2	
18	H21 SBJ2402100	平座金	2	
19	H24 SBK1000220	バネ座金	2	
20	H25 SCP0605020	割ピン	2	
21	L20 P551856000	パイプサポート	1	
22	L20 P551891000	パイプサポート	1	
23	L20 P551892000	パイプサポート	1	
24	L20 P551860000	パイプサポート	1	
25	L20 P551861000	パイプサポート	1	
26	L20 P551862000	パイプサポート	1	
27	L20 P551694000	パイプサポート	1	
28	L20 P551693000	パイプサポート	1	
29	L20 P551692000	パイプサポート	1	
30	L20 P551855000	パイプサポート	9	

巻込型フーム

分	1個の重量kg	備
量	Weight	Rem

7 0 3
3 7 0
1 1 7
1 8 1
3 5
3 2
1 6
5

M10X35
M10X60
M10
M10
M24
M10
φ6X50



ブーム本体 (2/2)

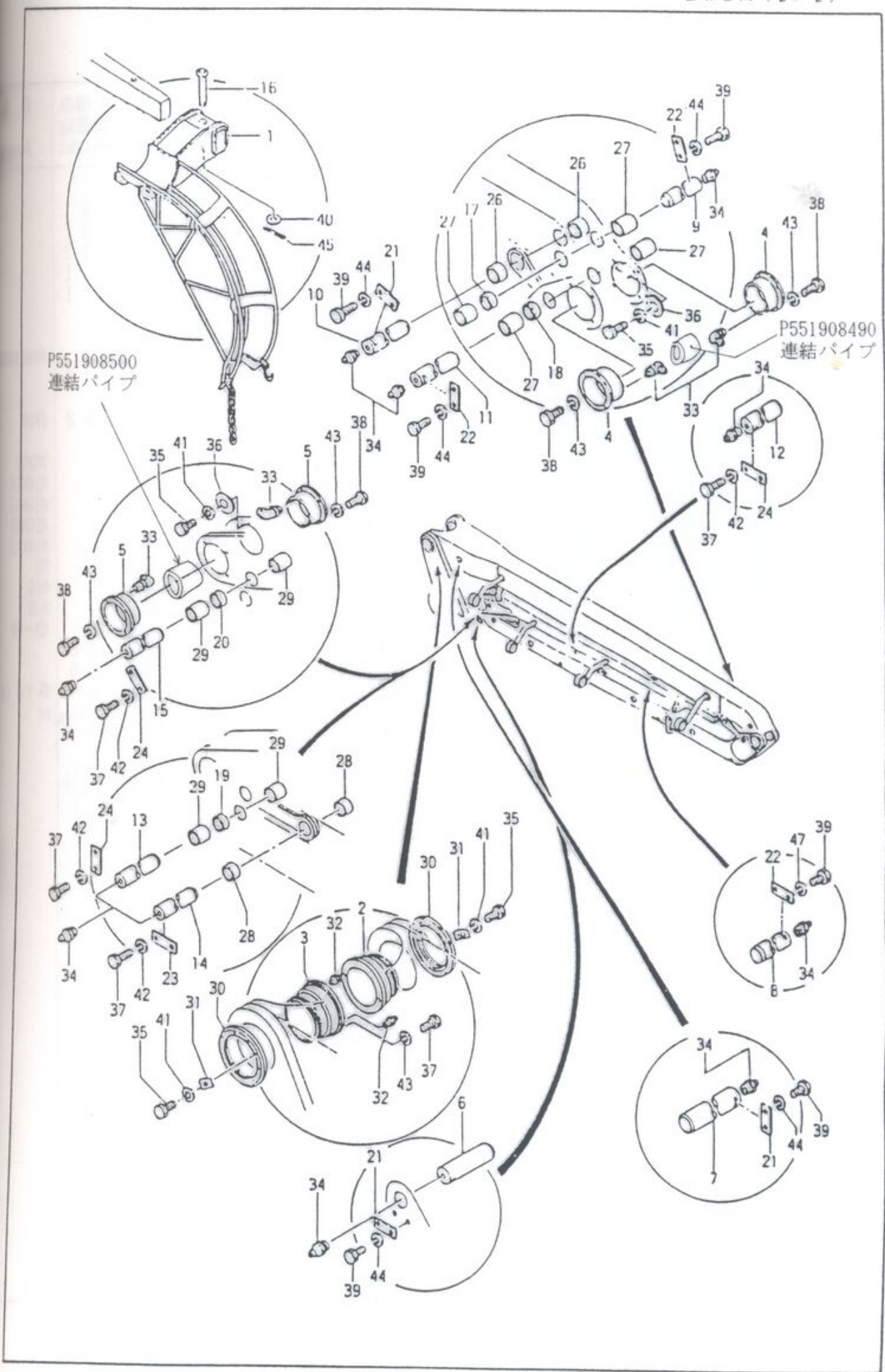
BOOM

符号 key	部品番号 Parts No.	部品名称 Parts Name	1台分 数量	1個の 重量kg Weight
	F35 P551090000	ブーム組立品		
1	H05 P551686000	先端ホースガイド	1	3.3
2	M22 P551906400	連結パイプ	1	1.6
3	M22 P551906410	連結パイプ	1	1.6
4	M22 P551906420	連結パイプ	2	5.5
5	M22 P551906430	連結パイプ	2	5.5
6	H25 P551906300	ピン (1)	1	6.6
7	H25 P551906310	ピン (2)	1	1.7
8	H25 P551906320	ピン (3)	1	4.4
9	H25 P551906330	ピン (4)	1	7.7
10	H25 P551906340	ピン (5)	1	10.0
11	H25 P551906350	ピン (6)	1	10.0
12	H25 P551906360	ピン (7)	1	2.2
13	H25 P551906370	ピン (8)	1	3.3
14	H25 P551906380	ピン (9)	1	4.4
15	H25 P551906390	ピン (10)	1	4.4
16	H25 P551676000	ピン	1	1.1
17	K81 P551905830	ディスタンスリング	1	1.1
18	K81 P551905840	ディスタンスリング	1	1.1
19	K81 P551905850	ディスタンスリング	1	1.1
20	K81 P551905860	ディスタンスリング	1	1.1
21	J21 P551906480	キープレート (1)	3	3.3
22	J21 P551906470	キープレート (2)	3	3.3
23	J21 P551906550	キープレート (3)	1	1.1
24	J21 P551906540	キープレート (4)	3	3.3
26	J55 P551905020	ブッシュ	2	2.2
27	J55 P551905940	ブッシュ	4	4.4
28	J55 P534904460	ブッシュ	2	2.2
29	J55 P551905030	ブッシュ	4	4.4
30	H23 P551907350	ころがり軸受用ナット	2	2.2
31	H85 P551907360	ころがり軸受止め金	2	2.2
32	H32 SHM1000110	グリースニップル	2	2.2
33	H32 SHM3000110	グリースニップル	4	4.4
34	H32 SHM1000210	グリースニップル	1.3	1.3
35	H21 SAB0801660	六角ボルト	2	2.2
36	J24 P551907830	ストッパー	1	1.1
37	H21 SAB1402540	六角ボルト	1.2	1.2
38	H21 SAB1403540	六角ボルト	1.6	1.6
39	H21 SAB1603040	六角ボルト	1.2	1.2
40	H24 SBJ2402100	平座金	1	1.1
41	H24 SBK0800210	バネ座金	6	6.6
42	H24 SBK1200210	バネ座金	1.6	1.6
43	H24 SBK1400210	バネ座金	3.2	3.2
44	H24 SBK1600210	バネ座金	1.2	1.2
45	H25 SCP0503020	割ピン	1	1.1

右左

A
C
A
M3XM14
M14
M16
M24
M8
M12
M14
φ

1個の重量kg Weight	備 Rem
33	右左
16	
16	
5	
5	
6	
17	
4	
7	
10	
10	
2	
3	
4	
4	
1	
A型1/4 C型1/4 A型1/4 M8X16	
M14X25 M14X35 M16X30 M24 M8 M12 M14 M16 φ5X30	



旋回装置
SLEWING DEVICE

符号 key	部 品 番 号 Parts No.	部 品 名 称 Parts Name	1台分 数 量	1個の 重量kg Weight
	C32 P552026000	旋回装置組立品		
1	F30 P552217000	上部架台	1	381
2	J50 P552204000	旋回部軸受	1	137
3	G30 P552218000	旋回台カバー	1	13
4	F10 P552188000	ケーシング	2	1
5	H25 P552189000	ピン	2	1
6	K81 P552900870	ディスタンスリング	2	
7	K81 P552900830	ディスタンスリング	4	
8	J51 P553900770	ベアリング	4	
9	G30 P552219000	カバー	1	19
10	H85 P552207000	回り止めピン	1	
11	L07 P552224000	減速機付油圧モータ	1	98
17	H25 SCP0505020	割ピン	1	
18	H21 SAB0802060	六角ボルト	2	
19	H21 SAB1001600	六角ボルト	7	
20	H21 SAB1604540	六角ボルト	8	
21	H21 P552900950	特殊六角ボルト	5	
22	H21 SAB1604060	六角ボルト	6	7
23	H24 SBK0800220	バネ座金	2	
24	H24 SBK1000210	バネ座金	7	
25	H24 SBK1600220	バネ座金	8	
	M61 P552028000	スライダ継手シリンダ 組立品	7	4
27	L20 P552901160	スライダ継手シリンダ	1	
28	K24 P552901150	ロータ	1	36
29	M71 P552122000	シールリング	1	30
		Serl Ring	8	

NS

詳

M8

M10

M10

M10

M10

M8

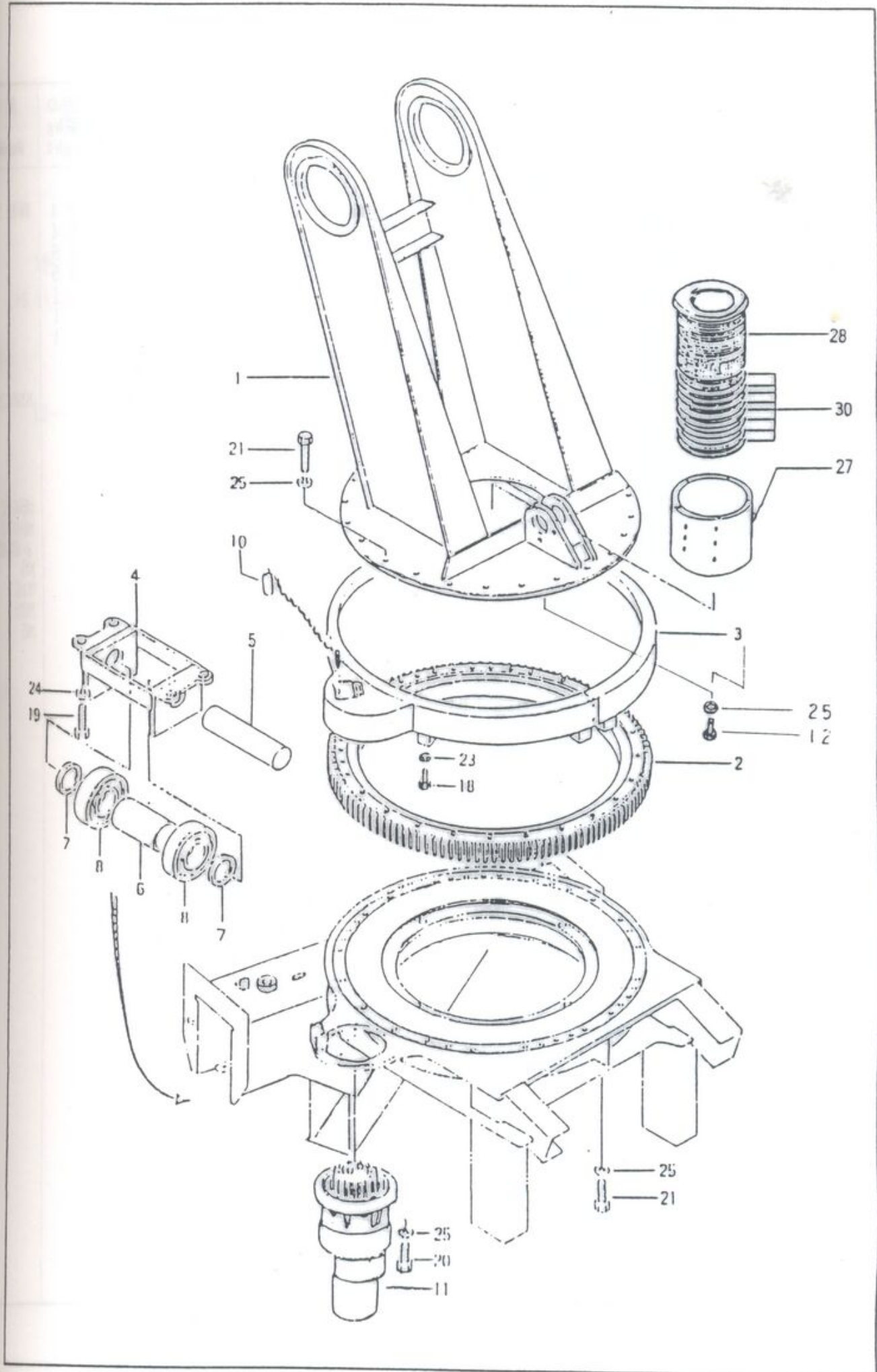
M10

M10

②

0-1

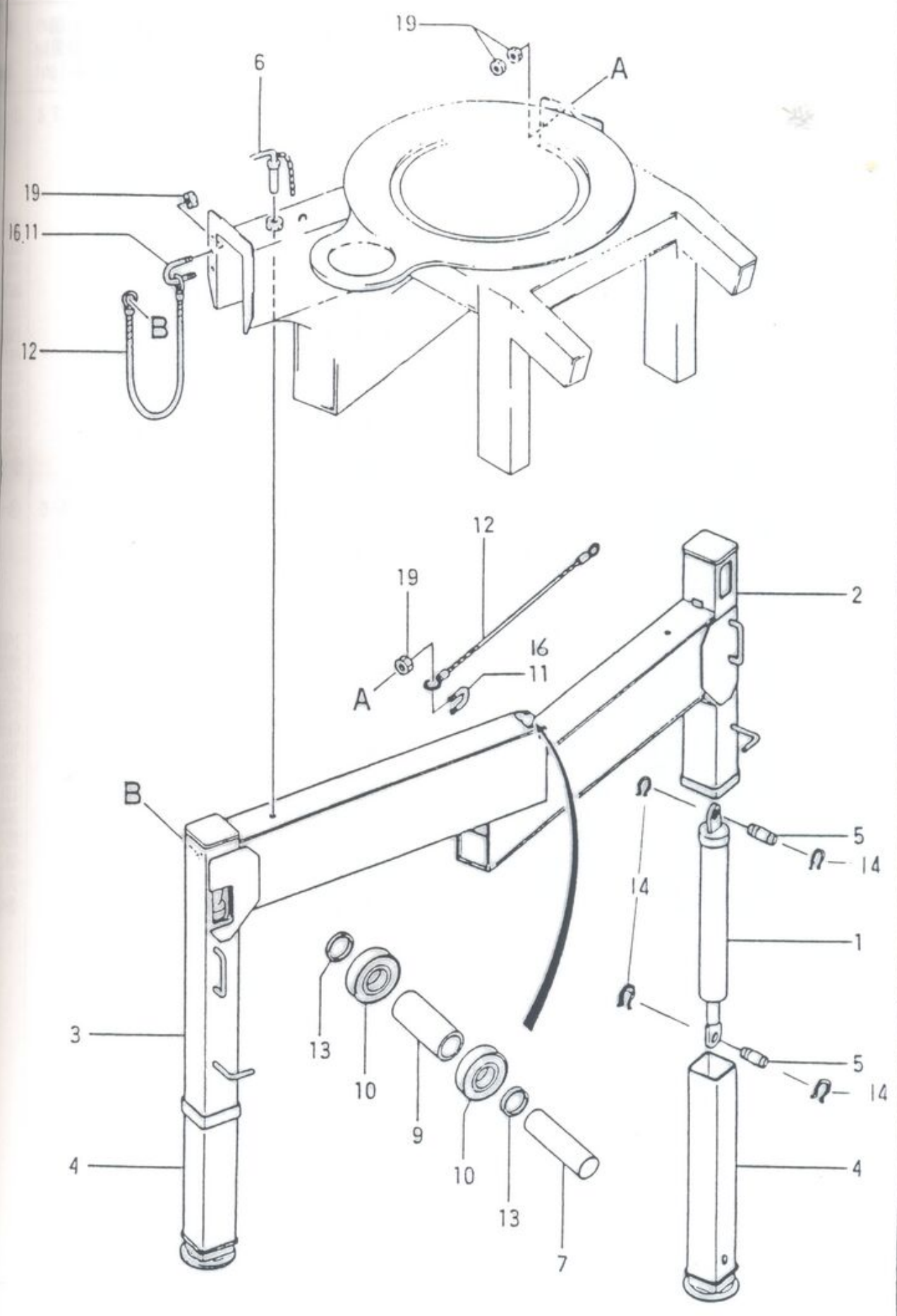
1個の重量kg Weight	備 Remarks
381	
137	
13	
1	
1	
19	NSK6306
98	詳細
	M8X20
	M10X16
	M16X45
	M16X60
	M16X40
	M8
	M10
	M16
	⑳～㉔
36	
30	O-リング



ブーム用アウトリガー
FRONT OUTRIGGER

符号 key	部 品 番 号 Parts No.	部 品 名 称 Parts Name	1台分 数 量	1個の 重量kg Weight
	H02 P553034000	ブーム用アウトリガー組立品		
1	L20 P553023000	シリンダー組立品	2	34
2	K61 P553233000	スライドアーム (右)	1	164
3	K61 P553234000	スライドアーム (右)	1	166
4	G24 P553218000	座板	2	35
5	H25 P553900950	ピン	4	1
6	H25 P553226000	固定ピン	2	1
7	H25 P553211000	ピン	2	1
8	G20 P548901060	中蓋	2	
9	J25 P553900920	ディスタンスリング	2	
10	J51 P553900770	ベアリング	4	
11	H21 P553901010	U-ボルト	2	
12	H81 P553901020	ワイヤー	2	
13	K81 P552900830	ディスタンスリング	4	
14	H32 P553900990	スプリングキャッチャー	2	
15	H22 SCB5123510	十字穴付丸小ネジ	2	
16	H22 SCB6122510	十字穴付丸皿ネジ	4	
17	H25 SCP0604520	割ピン	2	
18	H23 SBA0512100	六角ナット	2	
19	H21 SBA1612100	六角ナット	1	
20	H24 SBJ3002100	平座金	2	
21	H24 SBK0500220	バネ座金	2	
		Outrigger Ass'y		
		Cylinder Ass'y		
		Siide Arm		
		Siide Arm		
		Pivot		
		Pin		
		Pin		
		Pin		
		Cover		
		Distance Ring		
		Bearing		
		U-Bolt		
		Wire		
		Distance Ring		
		Spring Catcher		
		Screw		
		Screw		
		Split Pin		
		Nut		
		Nut		
		Washer		
		Spring Washer		

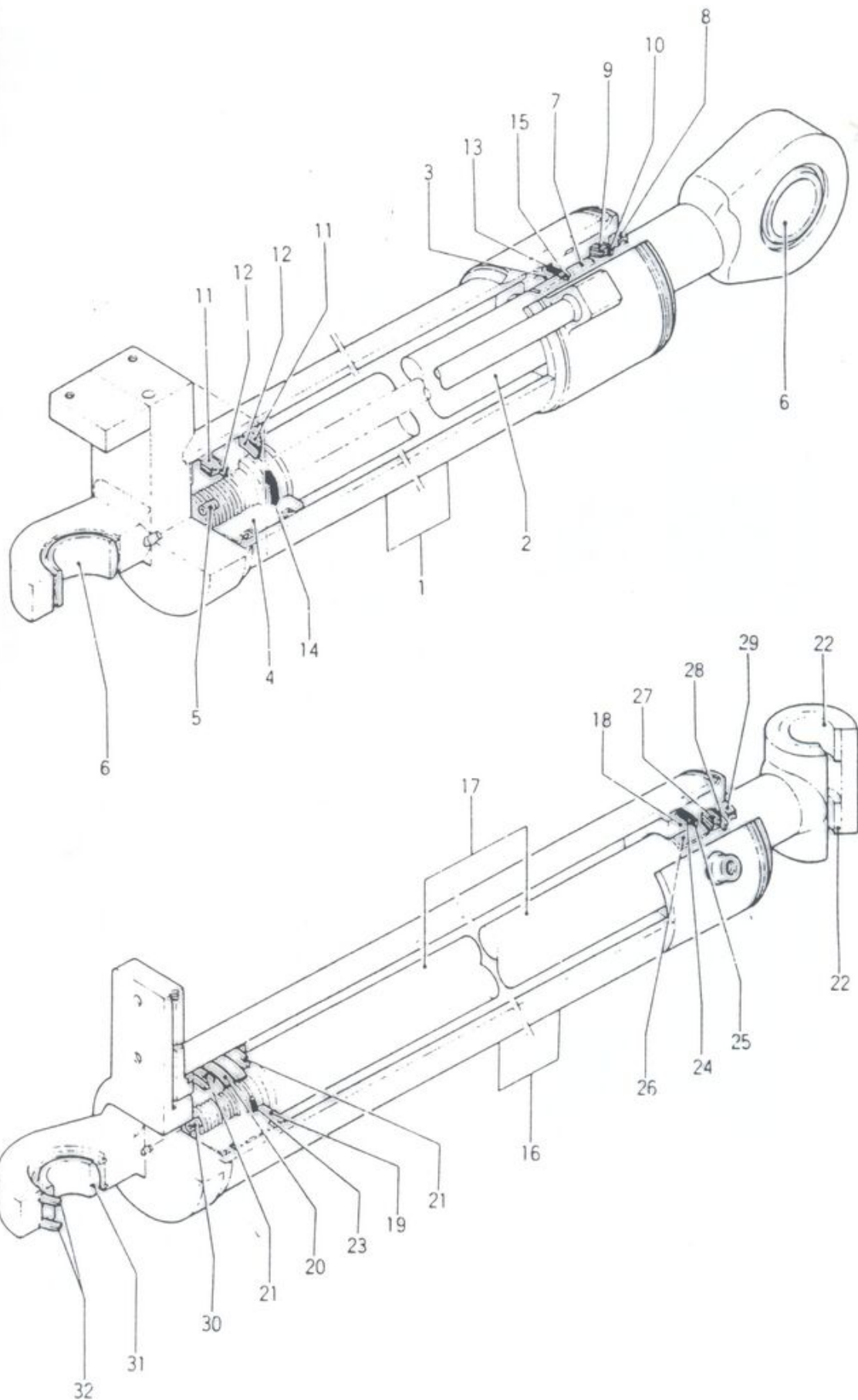
1台分 数量	1個の 重量kg Weight	備 Rem
2	34	詳細
1	64	
1	66	
1	65	
2	11	
2	11	
2	11	
2	11	
2	11	
2	11	
4		NSK60
2		
2		
2		
4		
2		
2		
2		
2		
2		
1		
2		
2		
2		
2		M5 M16 M30 M5
2		
2		
2		
2		



ブーム用アウトリガー用シリンダー
CYLINDER FOR FRONT OUTRIGGER

符号 key	部 品 番 号 Parts No.	部 品 名 称 Parts Name	1台分 数 量	1個の 重量kg Weight
	L20 P553023000	ブーム用アウトリガーシリンダー	2	34
1	L20 P553023010	シリンダー	2	
2	J11 P553023020	ピストンロッド	2	
3	G30 P553023030	ロッドカバー	2	
4	L21 P553023040	ピストン	2	
5	H22 SCG0608120	十字穴付止めネジ	2	
6	J55 P553023060	球面軸受	4	
7	J55 P553023070	ブッシュ	2	
8	M71 P553023080	ダストワイパー	2	
9	M70 P553023090	U-パッキン	2	
10	M73 P553023100	バックアップリング	2	
11	M70 P553023110	U-パッキン	4	
12	M73 P553023120	バックアップリング	4	
13	M72 SHB2080020	O-リング	2	
14	M72 SHB1042020	O-リング	2	
15	M73 SHD0800220 P553023900	バックアップリング シールキット	2 2	
	L20 P557021000	No.1シリンダー	1	160
16	L20 P557021010	シリンダー	1	
17	J11 P557021020	ピストンロッド	1	
18	G30 P557021030	ロッドカバー	1	
19	L21 P557021040	ピストン	1	
20	K81 P557021050	ウェアリング	2	
21	M70 P557021060	U-パッキン	2	
22	J55 P557021070	ブッシュ	2	
23	M72 SHB2065020	O-リング	1	
24	M72 SHB2155020	O-リング	1	
25	M73 SHD1550220	バックアップリング	1	
26	J55 P557021080	ブッシュ	1	
27	M70 P557021090	U-パッキン	1	
28	M73 P557021100	バックアップリング	1	
29	M71 P557021110	ダストワイパー	1	
30	H22 SCG0810120	十字穴付止めネジ	1	
31	J55 P557021120	球面軸受	1	
32	J22 SHA1200210 P553021900	C形止め輪 シールキット	2 1	

1個の重量kg Weight	備 Remarks
34	①~④
	M6X8 SAI-400 701-11 DKB500 IS1500 ISI OS1800 OSI G80 P42 G80 ⑧~⑯
160	⑰~⑳
	165X140 MB80600 G55 G155 G155 701-11 90X1050 ISI 90X1040 M8X10 SAI-800 穴120 ⑳㉑㉒ ㉓



NO.2・NO.3シリンダー
CYLINDER

符号 key	部品番号 Parts No.	部品名称 Parts Name	1台分 数量	1個の 重量kg Weight
	L20 P557028000	No.2シリンダー	1	1.66
1	L20 P557028010	シリンダー	1	
2	J11 P557028020	ピストンロッド	1	
3	G30 P557028030	ロッドカバー	1	
4	L21 P557028040	ピストン	1	
5	K81 P557028050	ウェアリング	2	
6	M70 P557028060	U-パッキン	2	
7	M72 P557028070	バックアップリング	2	
8	M72 SHB2055020	O-リング	1	
9	M72 SHB2145020	O-リング	1	
10	M73 SHD1450220	バックアップリング	1	
11	J55 P557028080	ブッシュ	1	
12	M70 P557028090	U-パッキン	1	
13	M73 P557028100	バックアップリング	1	
14	M71 P557028110	ダストワイパー	1	
15	H22 SCG0810120	十字穴付止めネジ	1	
16	J55 P557028120	球面軸受	1	
17	J22 SHA1050210	C形止め輪	1	
18	J55 P557028130	球面軸受	1	1.60
19	J22 SHA1200210	C形止め輪	1	
	P557028900	シールキット	1	
	L20 P557029000	No.3シリンダー	1	7.8
20	L20 P557029010	シリンダー	1	
21	J11 P557029020	ピストンロッド	1	
22	G30 P557029030	ロッドカバー	1	
23	L21 P557029040	ピストン	1	
24	K81 P557029050	ウェアリング	1	
25	M60 P557029060	U-パッキン	2	
26	M73 P557029070	バックアップリング	2	
27	M72 SHB2040020	O-リング	1	
28	M72 SHB2095020	O-リング	1	
29	M73 SHD0950220	バックアップリング	1	
30	J55 P557029080	ブッシュ	1	
31	M70 P557029090	U-パッキン	1	
32	M73 P557029100	バックアップリング	1	
33	M71 P557029110	ダストワイパー	1	
34	H22 SCG0810120	十字穴付止めネジ	1	
35	J55 P557029120	球面軸受	1	
36	J22 SHA0750210	C形止め輪	2	
37	J55 P557029130	球面軸受	1	
38	J22 SHA0900210	C形止め輪	2	
	P557029900	シールキット	1	

OSI
OSI
G5
G14
G14
701
ISI
ISI
800
M80
SAI
穴
SAI
穴
⑤~
②~
100
OSI
G40
G95
G95
701
60XT
ISI
60XT
M8X
SAI
穴75
SAI
穴90
②~

1個の重量kg
Weight

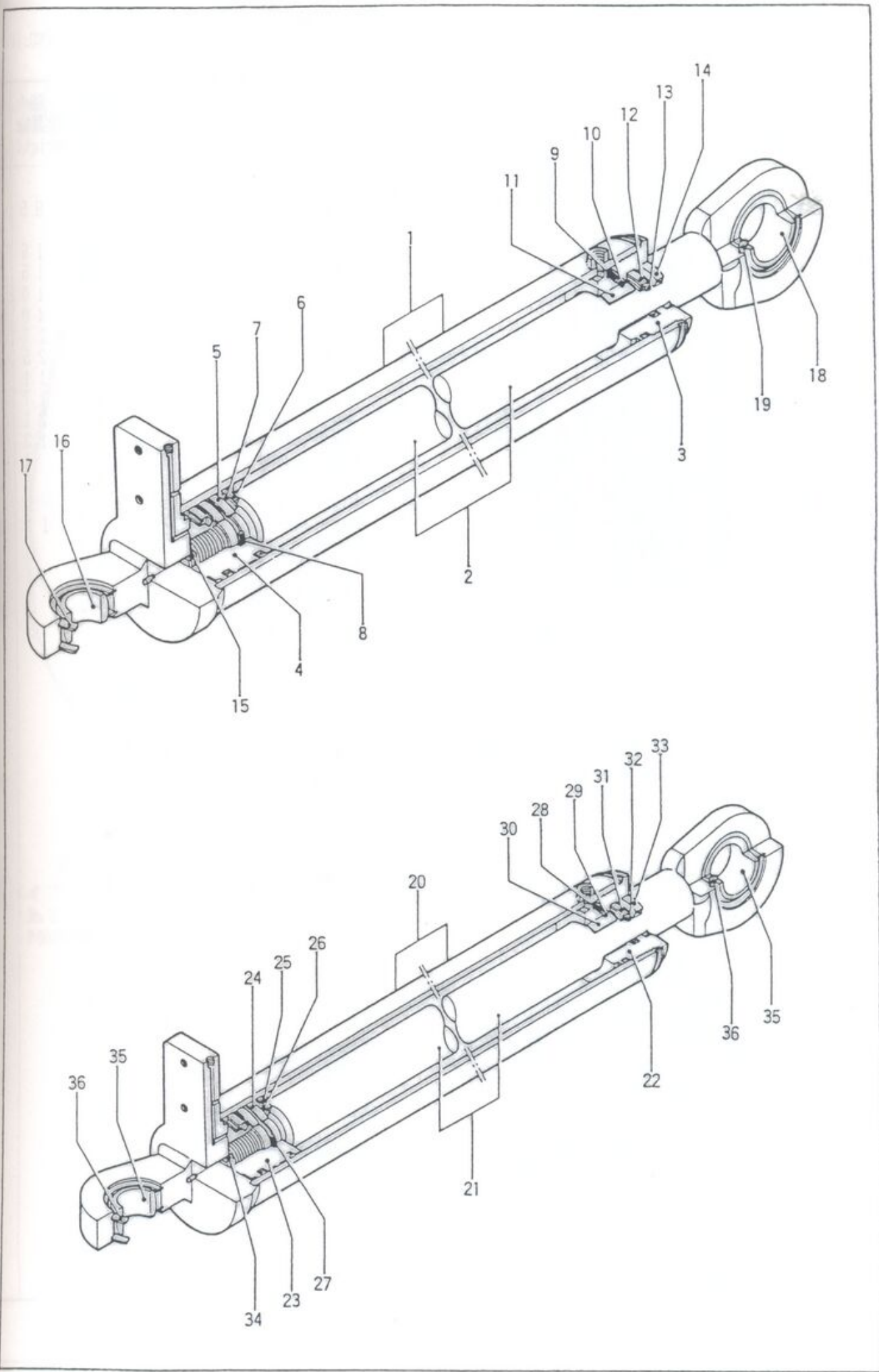
備考
Remarks

OSI150X150
OSI
G55
G145
G145
701-11-00
ISI 80X94
ISI
80X94X8-
M8X10
SAI-70BS
穴用 10
SAI-80BS
穴用 12
⑤~⑩④

60

100X85X90
OSI
G40
G95
G95
701-11-00
60X70X6
ISI
60X74X8-
M8X10
SAI-50BS
穴75
SAI-60BS
穴90
⑭~⑲④

78



コンクリート輸送配管 (その1)
 CONCRETE DELIVERY PIPELINE (NO.1)

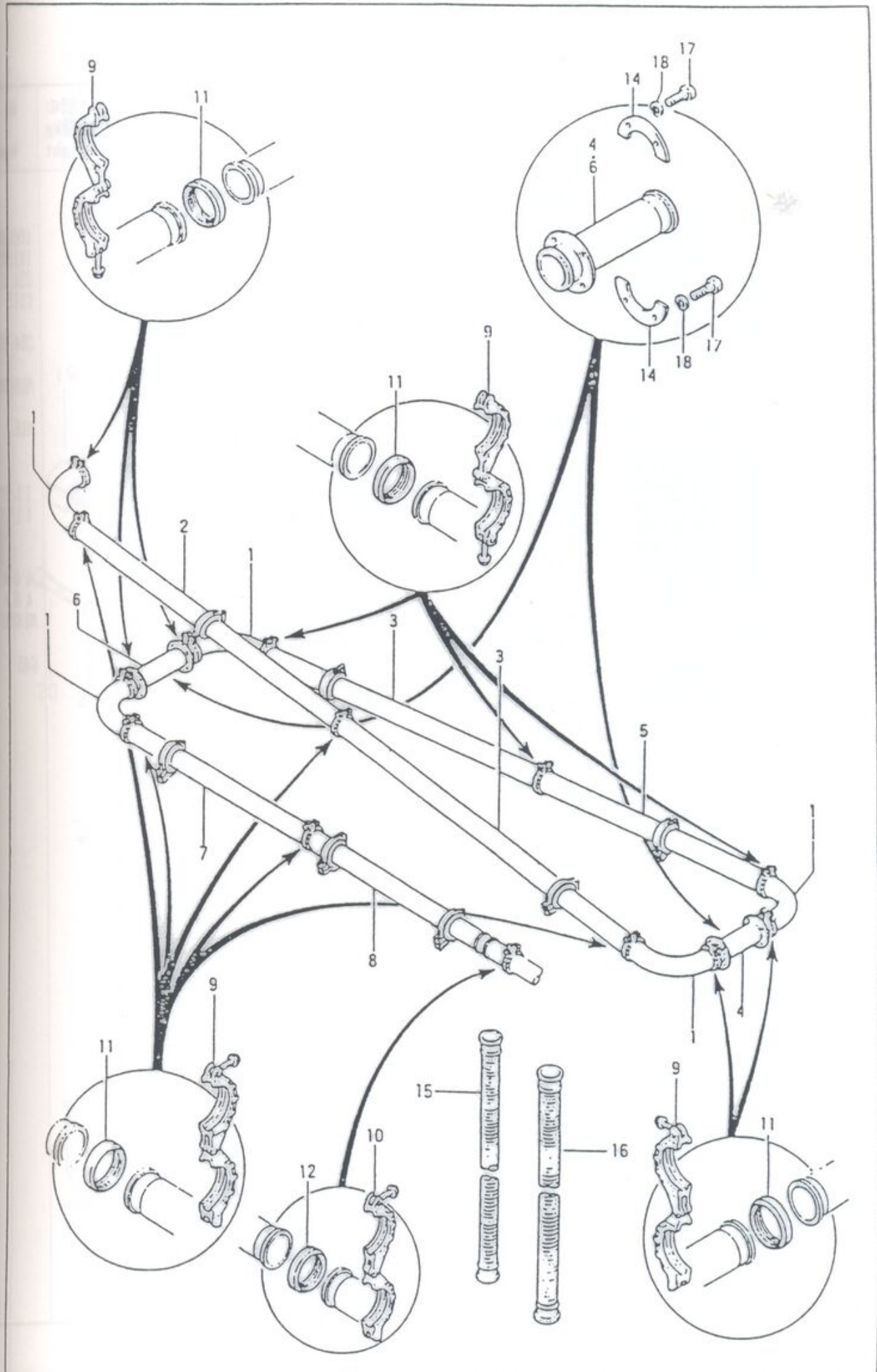
符号 key	部品番号 Parts No.	部品名称 Parts Name	1台分 数量	1個の 重量 Weight
①	M20 P662005000	コンクリート輸送配管 Concrete Pipeline(1)	1	85
2	M25 P561147000	Y型管 (1本コッタ) Siammese Pipe	1	16
3	M72 SHB1230020	O-リング O-Ring	2	15
4	M60 P662204000	ベンド Bend	1	10
5	M26 P662313000	絞り管 Taperd Pipe	1	40
7	M60 P562299000	ベンド Bend	1	27
15	M22 P662342000	ベンド Pipe	1	25
16	M22 P562105000	絞り管 Taperd Pipe	1	11
17	M60 P56224000C	コンクリート輸送管 Pipe	1	17
18	M60 P662765000	ベンド Bend	1	21
19	M60 P662715000	ネック付ベンド Bend	1	13
20	M22 P662725000	スイベル継手用パイプ Swivel Joint Pipe	1	4
21	M60 P662715000	旋回台用ベント Turn Table Bend	1	5
22	M50 P562614000	管継手 Pipe Joint	3	9
23	M50 P562615000	管継手 Pipe Joint	1	11
24	M50 P562616000	管継手 Pipe Joint	5	4
25	M50 P562641000	管継手 Pipe Joint	3	9
26	K81 P562614020	ラバーリング Packing	1	11
27	K81 P562615020	ラバーリング Packing	5	4
28	K81 P562616020	ラバーリング Packing	4	1
29	K81 P562641020	ラバーリング Packing	1	1
29	M50 P562649000	管継手 Pipe Joint	1	5
30	K81 P562649020	ラバーリング Packing	1	1
	<オプション仕様>			
	No.3 スライド付			
→ 19	P662793000	スイベル継手用パイプ Pipe	1	
→ 1	P561147000	Y型管 (3本コッタ付) Siammese Pipe	1	
	<資配合パイプ>			
	M60 P66220400C	ベンド (175A) Bend	1	
	M26 P66873900C	短管 (175A) Pipe	1	
	M60 P56228700C	ベンド (175A) Bend	1	
	M22 P66873800C	ベンド (175A) Bend	1	
	M22 P56234100C	絞り管 Taperd Pipe	1	
	M22 P56237500C	(175A-150A, 1500ℓ) 絞り管 Taperd Pipe	1	
		(150A-125A, 2300ℓ)	1	

コンクリート輸送配管 (その2)
 CONCRETE DELIVERY PIPELINE (NO.2)

符号 key	部 品 番 号 Parts No.	部 品 名 称 Parts Name	1台分 数 量	1個の 重量kg Weight
1	M20 P662004000	コンクリート輸送配管		
1	M60 P562240000	ベンド	5	10
2	M22 P562190000	コンクリート輸送管	1	25
3	M22 P562139000	コンクリート輸送管	2	25
4	M22 P662713000	NO.2ブーム用パイプ	1	9
5	M22 P562189000	コンクリート輸送管	2	16
6	M22 P662712000	NO.3ブーム用パイプ	1	9
7	M22 P562141000	コンクリート輸送管	1	13
8	M22 P562187000	コンクリート輸送管	1	21
8	M26 P562353000	絞り管	1	38
9	M50 P562614000	管継手	13	4
10	M50 P562613000	管継手	1	3
11	K81 P562614020	ラバーリング	13	
12	K81 P562613020	ラバーリング	1	
13	H70 P562900020	スペーサ	1	1
14	M30 P562970070	芯出しフランジ	4	
15	M27 P562459000	先端ゴムホース	1	
16	M27 P562458000	先端ゴムホース	1	
17	H21 SAB1403540	六角ボルト	16	
18	H24 SBK1400210	バネ座金	16	

NE (NO.2)

分 量	1個の 重量kg Weight	備 Remarks
5	1 0	1 2 5
1	2 5	125A-3
2	2 5	125A-3
1	9	
2	1 6	125A-1
1	9	
1	1 3	125A-1
1	2 1	125A-3
1	3 8	125A-3
3	4	1 2 5
1	3	1 0 0
3		1 2 5
1		1 0 0
1	1	
4		100AX3
1		125AX3
1		M14X35
6		M14
6		

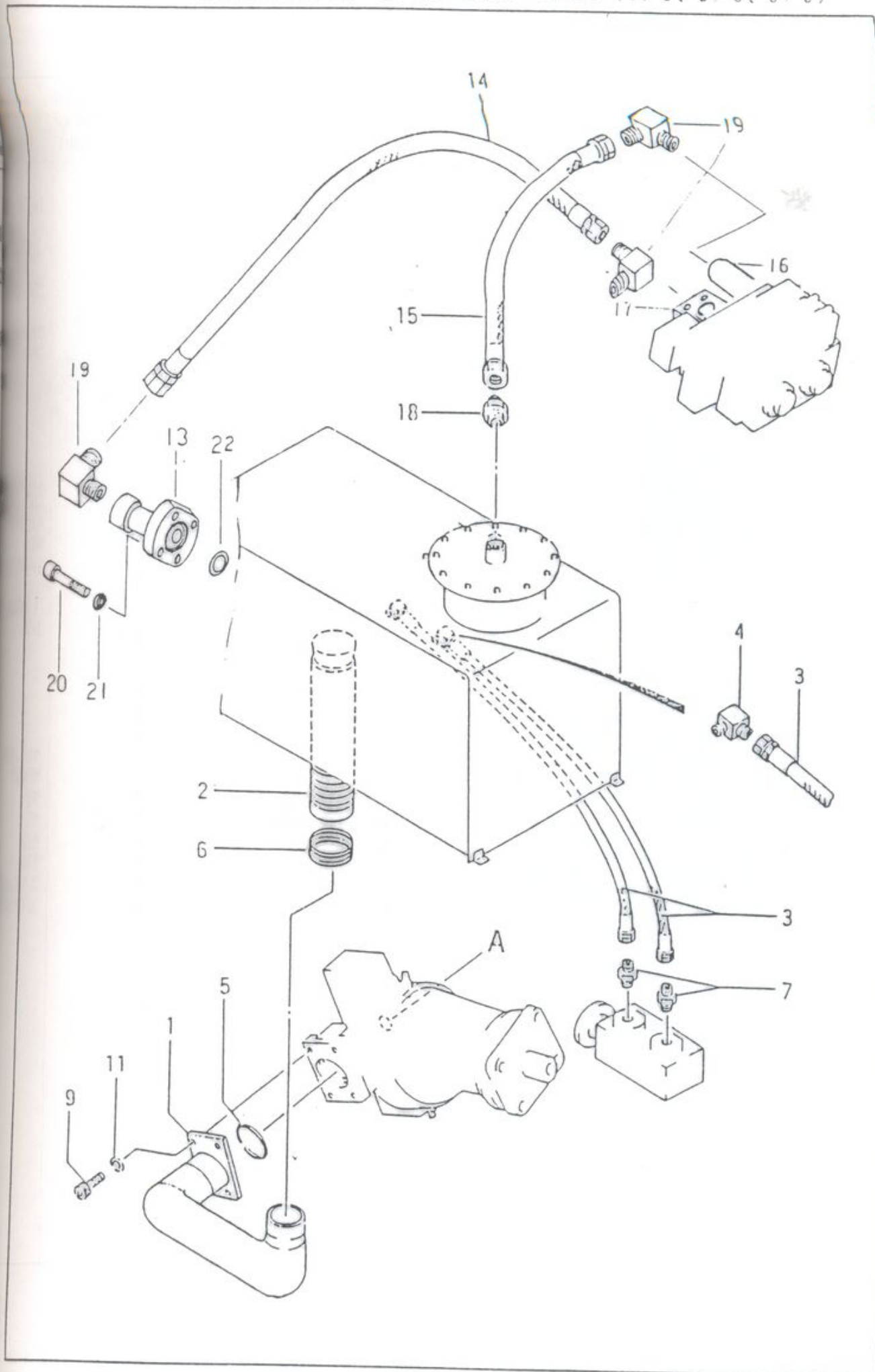


油圧配管 (1/3)
HYDRAULIC LINE FOR MAIN (1/3)

符号 key	部 品 番 号 Parts No.	部 品 名 称 Parts Name	1 台 分 数 量	1 個 の 重 量 kg Weight
1	M20 P638014000	油圧配管 (1/3)	1	
2	M22 P638832000	パイプ	1	
3	M27 P538907930	ゴムホース	1	
4	M27 SLT6071300	高圧ゴムホース	2	
5	M56 SLU1425000	アダプター	2	
6	M72 SHB2115020	O-リング	1	
7	M56 P638393000	アダプター	2	
8				
9	H21 SAD1605030	六角穴付ボルト	4	
10				
11	H24 SBK1600220	バネ座金	4	
12				
13	M30 P538908150	フランジ	1	
14	M27 SLT8282000	高圧ゴムホース	1	
15	M27 SLT8070700	高圧ゴムホース	1	
16	M30 P538907950	フランジ	1	
17	M30 P538907940	フランジ	1	
18	M56 SLU1040000	アダプター	2	
19	M56 SLU1440000	アダプター	2	
20	H21 SAD1405030	六角穴付ボルト	4	
21	H24 P538908420	バネ座金	7	
22	M72 SHB2045020	O-リング	1	
23	H70 P538908200	ゴムベルト	1	
24	G30 P538908380	メイン-ス保護カバー	1	

HYDRAULIC LINE FOR MAIN (1/3, 2/3, 3/3)

個の重量kg Weight	備 Remarks
100AX50	
1X1300L	
25A 300	
G115	
25A 300	
M16X50L	
M16	
1 1/2X30	
1 1/2X30	
4 0 A	
4 0 A	
M14X50	
G45	

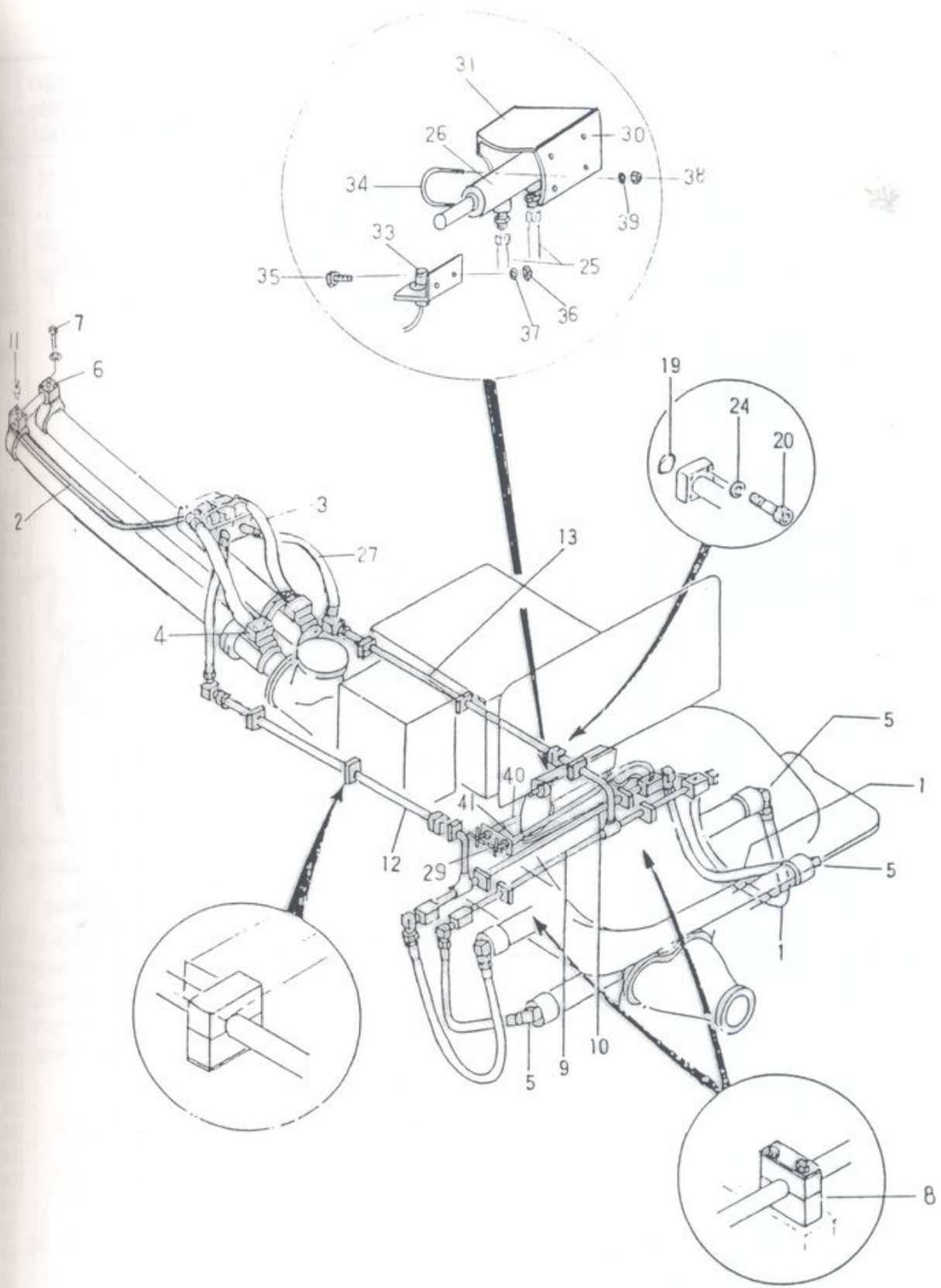


油圧配管 (2/3)
HYDRAULIC LINE FOR MAIN (2/3)

符号 key	部 品 番 号 Parts No.	部 品 名 称 Parts Name	1台分 数 量	1個の 重量kg Weight
1	M27 SLT6280950	高圧ゴムホース	2	
2	M27 SLT2351550	高圧ゴムホース	1	
3	M27 P638499000	高圧ゴムホース	2	
4	M30 P538906870	フランジ	2	
5	M56 SLU1425000	アダプター	4	
6	M22 P638530000	パイプ	1	
7	H21 SAD1609030	六角穴付ボルト	16	
8	H12 P638808000	クランプ	8	
9	M22 P638868000	パイプ	1	
10	M22 P638867000	パイプ	1	
11	M62 P538600000	エア抜きプラグ	3	
12	M22 P639100000	パイプ	1	
13	M22 P639165000	パイプ	1	
14	M27 SLT6280820	高圧ゴムホース	2	
19	M30 SHB2035020	O-リング	2	
20	H21 SAD1205530	六角穴付ボルト	8	
24	H24 SBK1200220	バネ座金	16	
25	M27 SLT1280750	高圧ゴムホース	2	
26	L20 P537138000	油圧シリンダー	1	
27	M27 SLT6280600	高圧ゴムホース	2	
28	M56 SLU1500800	アダプター	2	
29	L50 P638804000	3/8 ニードルバルブ	2	
30	G30 P668504000	プレート	2	
31	G00 P668900910	カバー	1	
32	G00 P668900830	プレート	1	
33	E45 P547501000	近接スイッチ	2	
34	H21 P568906180	Uボルト	2	
35	H21 SAB0802060	六角ボルト	2	
36	H23 SBA0812100	六角ナット	2	
37	H24 SBK0800220	バネ座金	2	
38	H23 SBA1012100	六角ナット	4	
39	H24 SBK1000220	バネ座金	4	
40	M27 SLT2281800	高圧ゴムホース	2	
41	M27 SLT2282000	高圧ゴムホース	2	

3)

分 量	1個の 重量kg Weight	備 Remarks
2	1x950	
1	1 1/2	
2	25A 30	
2	M1GX90	
4	SPAL-2	
1	1x820	
6	G35	
8	M12X55	
2	M16	
2	1/4X75	
1	1 XG00	
2	1/4	
2	M10-40	
2	M8X20	
2	M8	
2	M8	
4	M10	
4	M10	
2	3/8X18	
2	3/8X20	

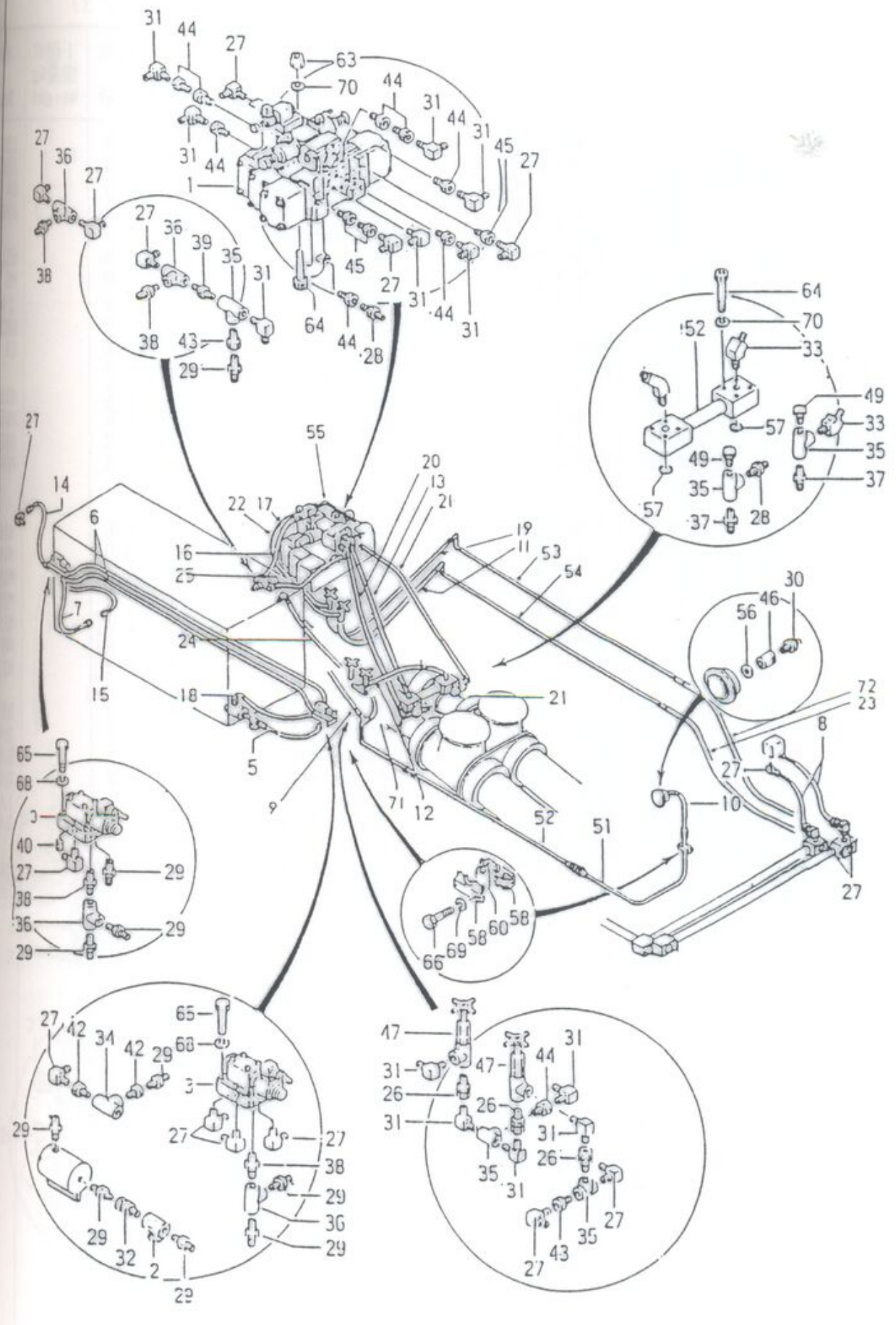


油圧配管 (3/3)
HYDRAULIC LINE FOR MAIN (3/3)

符号 key	部 品 番 号 Parts No.	部 品 名 称 Parts Name	1台分 数 量	1個の 重量kg Weight
1	M20 P539066000	油圧配管 (3/3)	Hydraulic Line Main	1
2	M27 SLT6280900	高圧ゴムホース	Rubber Hose	1
3	M27 SLT6280700	高圧ゴムホース	Rubber Hose	1
4	M27 P638499000	高圧ゴムホース	Rubber Hose	2
5	M27 SLT6280600	高圧ゴムホース	Rubber Hose	2
6	M56 P638400000	アダプター	Adapter	4
7	L68 P638719000	油圧切替弁ブロック	Valve Block	1
8	M22 P639359000	パイプ	Pipe	1
9	M22 P639360000	パイプ	Pipe	1
10	M22 P638660000	パイプ	Pipe	1
11				
12	M22 P638530000	パイプ	Pipe	1
13	M27 SLT2070550	高圧ゴムホース	Rubber Hose	1
14	M27 SLT1280750	高圧ゴムホース	Rubber Hose	1
15	M27 SLT1281000	高圧ゴムホース	Rubber Hose	1
16	M27 SLT1070700	高圧ゴムホース	Rubber Hose	1
17	M27 SLT3070400	高圧ゴムホース	Rubber Hose	1
18	M27 SLT1070850	高圧ゴムホース	Rubber Hose	1
19	M27 SLT1070900	高圧ゴムホース	Rubber Hose	1
20	M27 SLT1280550	高圧ゴムホース	Rubber Hose	1
21	M27 SLT1070850	高圧ゴムホース	Rubber Hose	1
22	M27 SLT1070400	高圧ゴムホース	Rubber Hose	1
23	M27 SLT1070900	高圧ゴムホース	Rubber Hose	1
24	M27 SLT1070500	高圧ゴムホース	Rubber Hose	1
25	M27 SLT1070750	高圧ゴムホース	Rubber Hose	1
26	L50 P638804000	ニードル弁	Needle	2
27	M30 SHB2055020	O-リング	O-Ring	6
28	M30 P538906890	フランジ	Flange	2
29	M30 P538906900	フランジ	Flange	2
30	M30 P538906910	フランジ	Flange	2
31	M30 SHB2050020	O-リング	O-Ring	4
32	M56 P638402000	アダプター	Adapter	2
33	M56 P638398000	アダプター	Adapter	1
34	M56 SLU1015000	アダプター	Adapter	1
35	M56 P638390000	アダプター	Adapter	2
36	M56 SLU0610000	アダプター	Adapter	2
37	M56 SLU1410000	アダプター	Adapter	5
38	M56 SLU1010000	アダプター	Adapter	1
39	M53 P555143000	片袋エルボ	Elbow	1
40	M56 P638397000	アダプター	Adapter	1
41	M52 SKM9010000	ティー	Tee	1
42	M56 P638396000	アダプター	Adapter	3
43	M56 SLU1008000	アダプター	Adapter	1
44	M56 SLU1408000	アダプター	Adapter	8
45	M56 SLU0608000	アダプター	Adapter	1
46	M57 SKE0508000	径違いニップル	Nipple	1
47	M57 SKM4008000	ニップル	Nipple	2
48	M50 SKA8000080	クロス	Cross	1
49	M52 SKM9008000	ティー	Tee	3
50	M62 P538600000	エヤ抜きプラグ	Plug	1
51	G72 P638808000	クランプ	Cramp	7
52	M62 SKM9008000	六角穴付プラグ	Plug	1

(3 / 3)

1台分 数量	1個の 重量kg Weight	備 考
1		
1		
1	1X900	
1	1X700	
2	1 1/2"	
2	1X600	
4	25A	
1		詳細
1		
1		
1		
1	3/8X55	
1	1/4X70	
1	1/4X100	
1	1/4X70	
1	1/2X40	
1	1/4X55	
1	1/4X90	
1	1/4X55	
1	1/4X85	
1	1/4X40	
1	1/4X90	
1	1/4X50	
1	1/4X75	
1	3/8	
2	G55	
2		
2		
2		
4		
2	G50	
2	40A 300	
1	15A	
1	15A	
2	10A	
2	10A	
5	10A	
1	10A	
1	10A	
1	10A	
1	10A	
1	8A	
1	8A	
1	8A	
1	8A	
1	8A	
1	10AX8A	
1	8A	
1	8A	
1	8A	
1	8A	
1	10A	
1	8A	

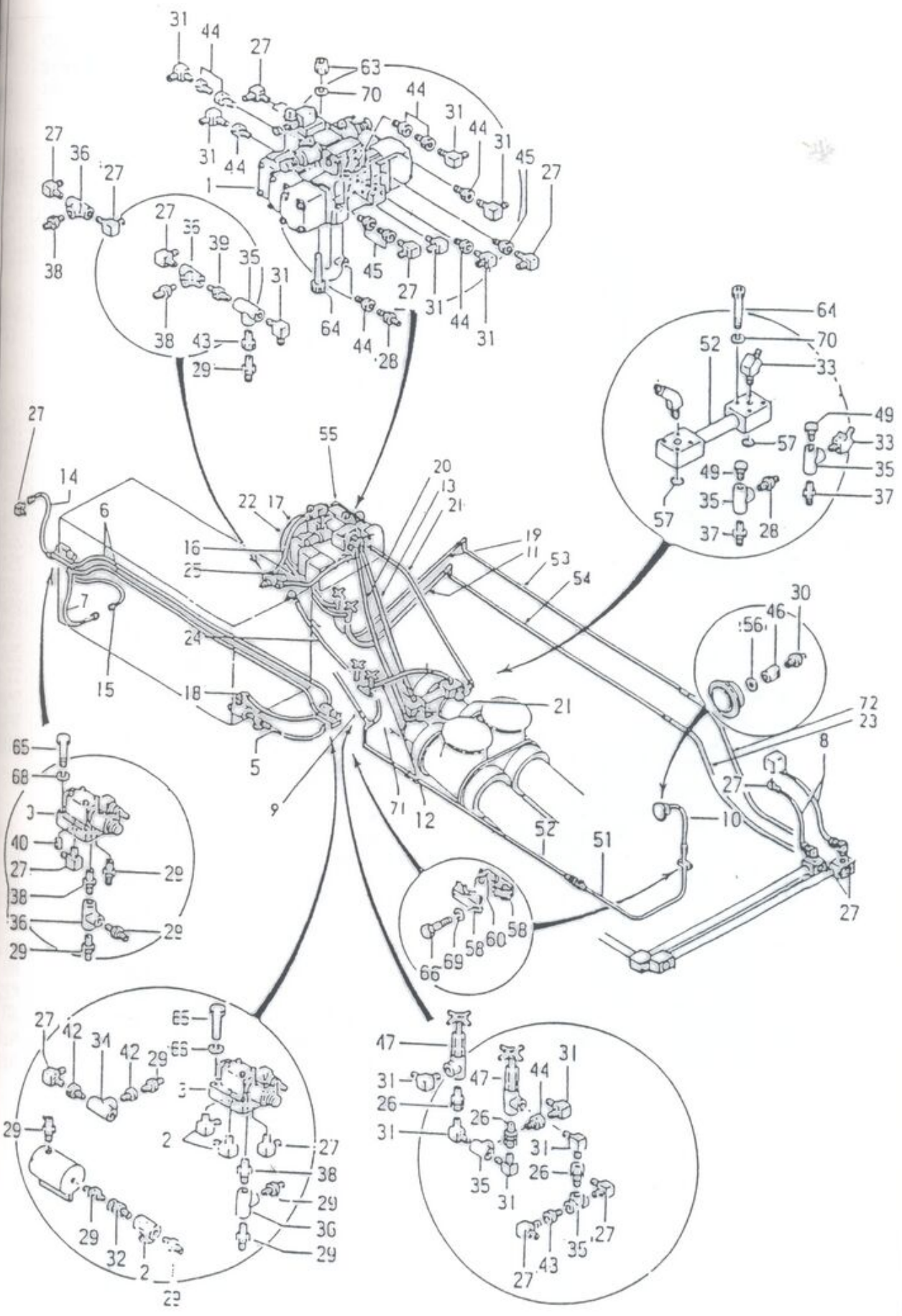


油圧配管 (3/3)
HYDRAULIC LINE FOR MAIN (3/3)

符号	部品番号	部品名称		1台分	1個の
key	Parts No.	Parts Name		数量	重量kg
					Weight
5 3	M62 SKM9010000	六角穴付プラグ	Plug	1	
5 4	M62 P638570000	六角穴付プラグ	Plug	1	
5 5	L60 P539874000	チェックバルブ	Check Valve	1	
5 6	L60 P638188000	ソレノイドバルブ	Solenoid Valve	1	3
5 7	L60 P639115000	減圧弁	Pressure Regulator	1	
5 8	H22 SCB5353510	十字穴付丸小ネジ	Screw	8	
5 9	H24 SBA0500220	バネ座金	Spring Washer	8	
6 0	G72 P538902620	マルチクランプ	Clamp	4	
6 1	M59 P538902670	ゴムブッシュ	Bushing	4	
6 2	M56 P538902810	特殊アダプター	Adapter	1	
6 3	M70 P538902820	銅パッキン	Packing	3	
6 4	H21 SAD1612030	六角穴付ボルト	Bolt	1 2	
6 5	H21 SAD1605030	六角穴付ボルト	Bolt	1 2	
6 6	H21 SAD1803530	六角ボルト	Bolt	4	
6 7	H21 SAB0805560	六角ボルト	Bolt	4	
6 8					
6 9					
7 0	H21 SAD1609030	六角穴付ボルト	Bolt	1 6	
7 1	H24 SBK1600220	バネ座金	Spring Washer	4 0	
7 2	H24 SBK1800220	バネ座金	Spring Washer	4	
7 3	H24 SBK0800220	バネ座金	Spring Washer	4	
7 4	H24 SBK1200220	バネ座金	Spring Washer	1 1	
7 5	H23 SBA0812100	六角ナット	Nut	4	
7 6	H23 SBA1212100	六角ナット	Nut	2 2	
7 7	M30 P538906870	フランジ	Flange	2	
7 8	M56 SLU1508000	アダプター	Adapter	1	
7 9	M27 SLT2070370	高圧ゴムホース	Rubber Hose	1	
8 0	M27 SLT2350290	高圧ゴムホース	Rubber Hose	1	
8 1	M27 SLT2280450	高圧ゴムホース	Rubber Hose	1	
8 2	M27 SLT1280400	高圧ゴムホース	Rubber Hose	1	
8 3	M27 SLT2351500	高圧ゴムホース	Rubber Hose	1	
8 4	M56 SLU1508000	アダプター	Adapter	3	
8 5	M56 SLU0608000	アダプター	Adapter	1	
8 6	M56 P638396000	アダプター	Adapter	4	

台分 数量	1個の 重量kg Weight	備 Remark
----------	-----------------------	-------------

1		10A
1		10A SP
1		8A
1	3	詳細
1		M5X35
8		M5
8		2列用
4		RB38-15
4		8A
1		M16X120
3		M16X50
2		M18X35
4		M8X55
4		M16X90
6		M16
0		M18
4		M18
4		M12
1		M8
4		M12
2		8A 3024
2		3/8X370
2		3/8X290
2		3/8X450
2		1/4X400
2		3/8X1500
8A		3000
8A		8A

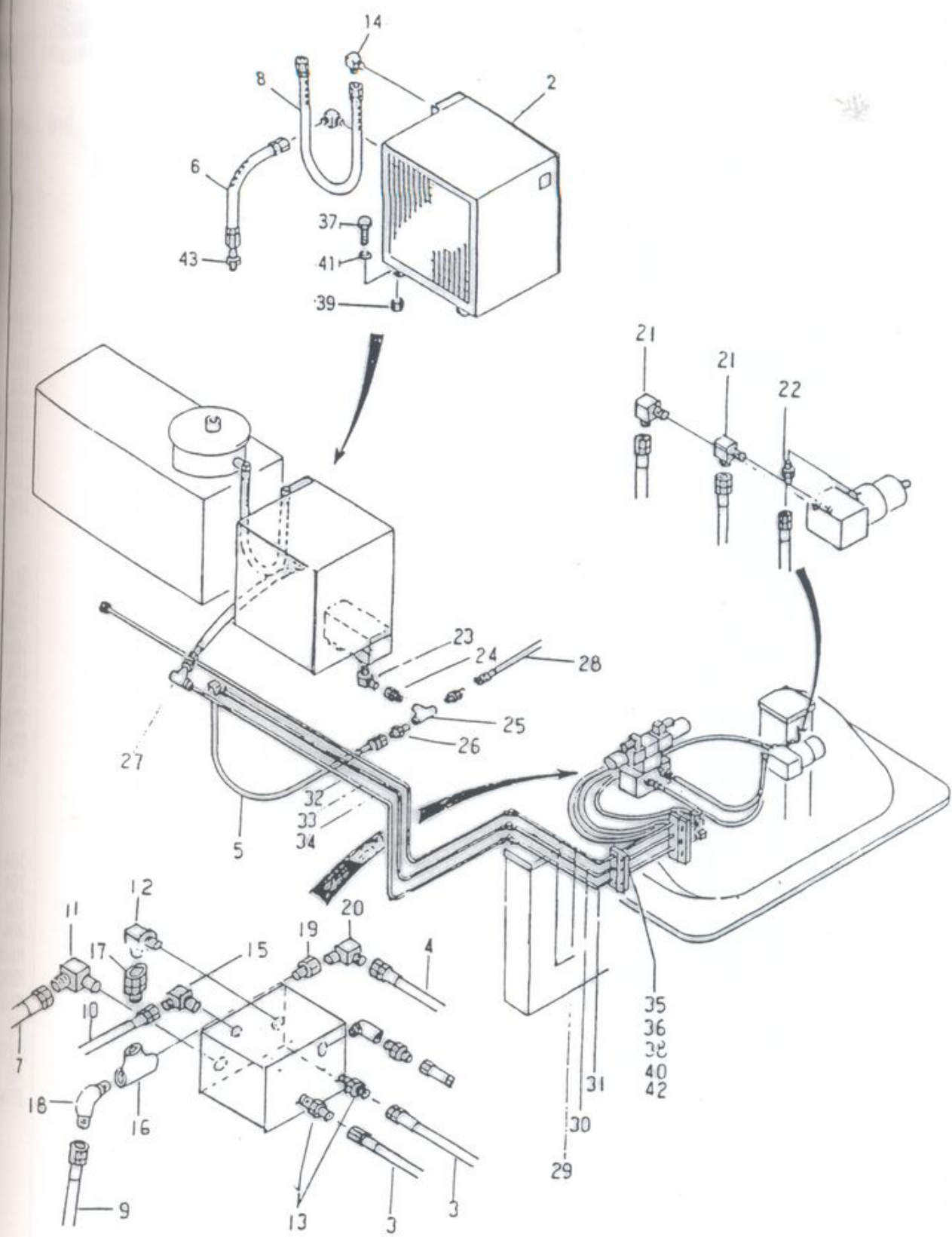


アジテーター油圧配管
HYDRAULIC LINE FOR AGITATOR

符号 key	部品番号 Parts No.	部品名称 Parts Name	1台分 数量	1個の 重量kg Weight
	M20 P539065000	アジテーター配管	Hydraulic (Agitator)	1
1	L68 P638378000	アジテーターバルブブロック	Valve Block For	1
2	M00 P639184000	オイルクーラー	Oil Cooler	1
3	M27 SLT1071400	高圧ゴムホース	Rubber hose	1
4	M27 SLT3140550	高圧ゴムホース	Rubber hose	1
5	M27 SLT3140700	高圧ゴムホース	Rubber hose	1
6	M27 SLT3140800	高圧ゴムホース	Rubber hose	1
7	M27 SLT3141400	高圧ゴムホース	Rubber hose	1
8	M27 SLT5070550	高圧ゴムホース	Rubber hose	1
9	M27 SLT6070700	高圧ゴムホース	Rubber hose	1
10	M27 SLT6070600	高圧ゴムホース	Rubber hose	1
11	M56 P538905760	アダプター	Adapter	2
12	M56 P638389000	アダプター	Adapter	2
13	M56 P638391000	アダプター	Adapter	1
14	M56 P638398000	アダプター	Adapter	3
15	M56 P638399000	アダプター	Adapter	1
16	M56 P538908370	アダプター	Adapter	2
17	M56 SLU1020000	アダプター	Adapter	1
18	M56 SLU1025000	アダプター	Adapter	1
19	M54 SKA9000250	ティー	Tea	1
20	M53 SKM1108000	メスオスエルボ	Elbow	1
21	M59 SKD0250100	ブッシング	Bushing	1
22	M59 SKD0250200	ブッシング	Bushing	2
23	M52 SKA4000250	ニップル	Nipple	1
24	M52 SKN2010080	径違いニップル	Nipple	1
25	M50 P539514000	カプラーノーズ	Coupler Nose	1
26	M58 P538904680	キャップ	Cap	1
27	M72 SHB1018020	O-リング	O-Ring	2
28	M22 P638220000	パイプ	Pipe	1
29	M22 P638160000	パイプ	Pipe	1
30	M22 P638221000	パイプ	Pipe	1
31	G72 P538902630	マルチクランプ	Clamp	2
32	M59 P538902670	ゴムブッシュ	Bushing	3
33	M59 P538902680	ゴムブッシュ	Bushing	6
34	H21 SAB0805560	六角ボルト	Bolt	2
35	H21 SAB1002060	六角ボルト	Bolt	4
36	H21 SAB1203060	六角ボルト	Bolt	4
37	H23 SBA0812100	六角ナット	Nut	2
38	H23 SBA1212100	六角ナット	Nut	4
39	H24 SBK0800220	バネ座金	Spring Washer	2
40	H24 SBK1000220	バネ座金	Spring Washer	4
41	H24 SBK1200220	バネ座金	Spring Washer	4

詳細
 1/4
 1/2
 1/2
 1/2
 1/2
 1/2
 3/4
 1
 1
 8A
 15A
 15A
 20A
 25A
 20A
 25A
 25A
 SST
 25A
 25A
 25A
 ST-
 SMO
 SMO
 P18
 3 号
 RB30
 RB30
 MBX5
 M10
 M12
 M8
 M12
 M8
 M10
 M12

1台分 数量	1個の 重量kg Weight	備 考
1		詳細
1		詳細
1		1/4x10
1		1/2x55
1		1/2x70
1		1/2x200
1		1/2x140
1		3/4x55
1		1x700
1		1x600
2		8A
2		15A
3		15A
1		20A
2		25A
1		20A
1		25A 300
1		25A
1		SSTL1/4
1		25AX10
2		25AX20
1		25A
1		ST-RN3
1		SMO006
2		SMO040
1		P18
1		3列用
1		RB38-15
2		RB38-10
3		M8X55
6		M10X20
2		M12X30
2		M8
2		M12
2		M8
2		M10
2		M12

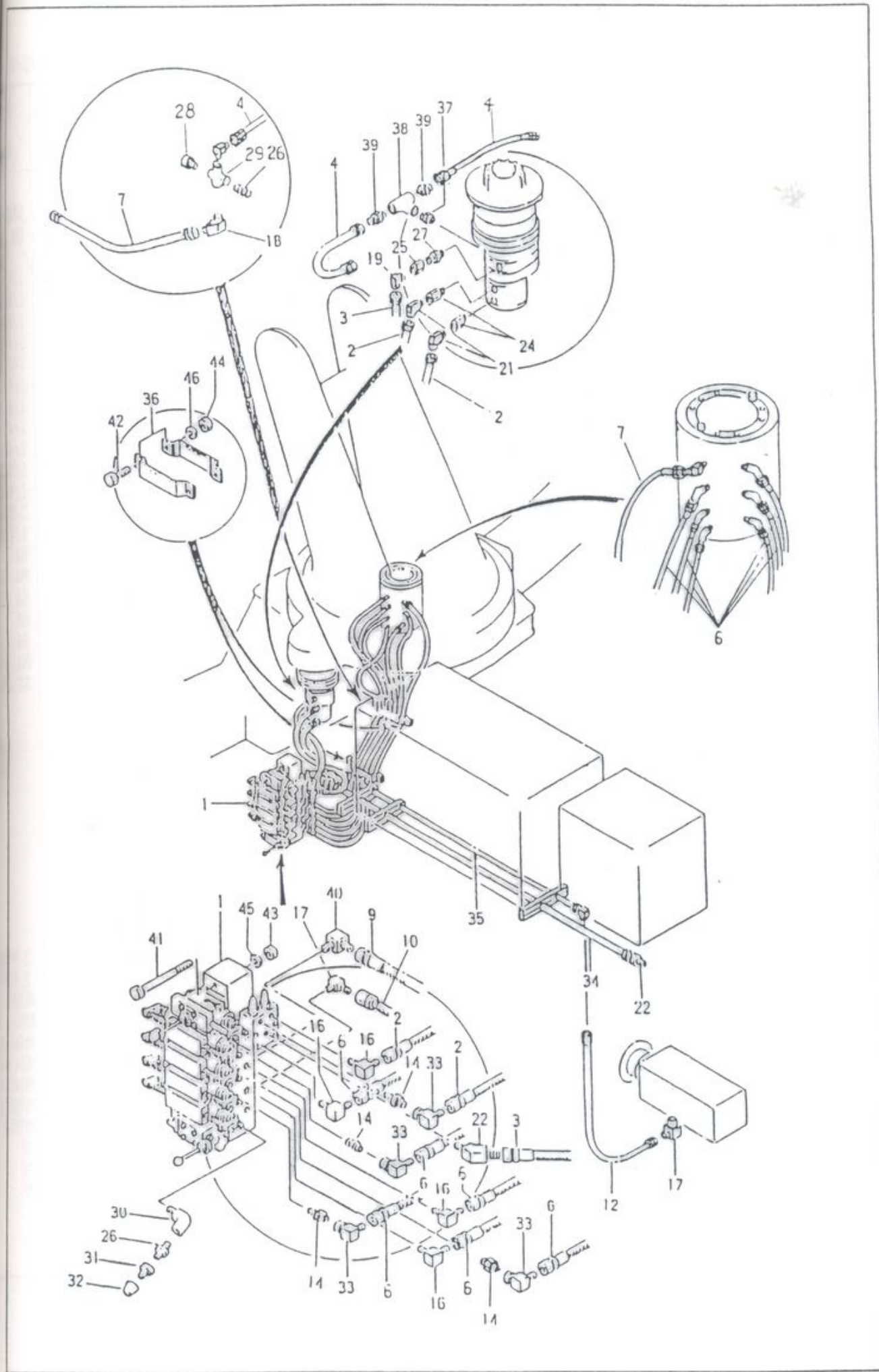


ブーム用・アウトリガー油圧配管 (1/2)
HYDRAULIC LINE FOR BOOM & OUTRIGGER

符号 key	部品番号 Parts No.	部品名称 Parts Name	1台分 数量	1個の 重量kg Weight
	M20 PG38009000	ブームアウトリガー油圧配管		
1	L68 PG38380000	ブームアウトリガーバルブブロック	1	30
2	M27 SLT1100400	高圧ゴムホース	2	
3	M27 SLT1100280	高圧ゴムホース	1	
4	M27 SLT2070500	高圧ゴムホース	2	
6	M27 SLT2251500	高圧ゴムホース	6	
7	M27 SLT2070800	高圧ゴムホース	1	
9	M27 SLT5070700	高圧ゴムホース	1	
1 2	M27 SLT3251250	高圧ゴムホース	1	
1 4	M56 PG38390000	アダプター	4	
1 5	M56 PG38389000	アダプター	4	
1 6	M56 PG38397000	アダプター	4	
1 7	M56 PG38398000	アダプター	2	
1 8	M56 SLU1510000	アダプター	1	
1 9	M56 SLU1410000	アダプター	8	
2 0	M56 SLU1010000	アダプター	1	
2 1	M56 SLU1510000	アダプター	2	
2 2	M56 PG38414000	アダプター	1	
2 3	M56 P538907160	アダプター	1	
2 4	M56 P538907150	アダプター	1	
2 5	M57 SKM2010000	ソケット	1	
2 6	M56 SKM4010000	ニップル	2	
2 7	M56 SKN2010080	ニップル	2	
2 8	M59 SKD1010080	ブッシュ	1	
2 9	M50 P538905980	十字形継手	1	
3 0	M53 SKM1110000	エルボ	1	
3 1	M50 P539514000	カブラーノーズ	1	
3 2	M58 P538904680	キャップ	1	
3 3	M54 P555143000	エルボ	4	
3 4	M22 PG38873000	パイプ	1	
3 5	M22 PG38874000	パイプ	1	
3 6	G72 PG38125000	バンド	1	
3 7	M56 SKM4010000	ニップル	1	
3 8	M54 SKM9010000	ティー	2	
3 9	M56 SLU1010000	アダプター	1	
4 0	M56 PG38399000	アダプター	1	
4 1	H21 SAB1010560	六角ボルト	2	
4 2	H21 SAB0802060	六角ボルト	2	
4 3	H23 SBA1012100	六角ナット	2	
4 4	H23 SBA0812100	六角ナット	2	
4 5	H24 SBK1000220	バネ座金	2	
4 6	H24 SBK0800220	バネ座金	2	
4 7	M59 SKD1025200	ブッシュ	1	

RIGGER (1/2)

区分 量	1個の 重量kg Weight	備 Rem
1	30	詳細
2		1/4x40
1		1/4x20
2		3/8x50
6		3/8x150
1		3/8x200
1		3/4x70
1		1/2 x 120
4		10A
4		8A
4		10A
2		15A
1		10A (300)
8		10A (300)
1		10A (300)
2		10A (300)
1		10A
1		8A
1		10A
1		10A X 8A
1		10A X 8A
1		10A
1		10A
1		SM00060
1		SM00060
1		10A
1		10A
1		10A
1		20A
1		M10 X 105
1		M8 X 20
1		M10
1		M8
1		M10
1		M8
1		25A X 8A

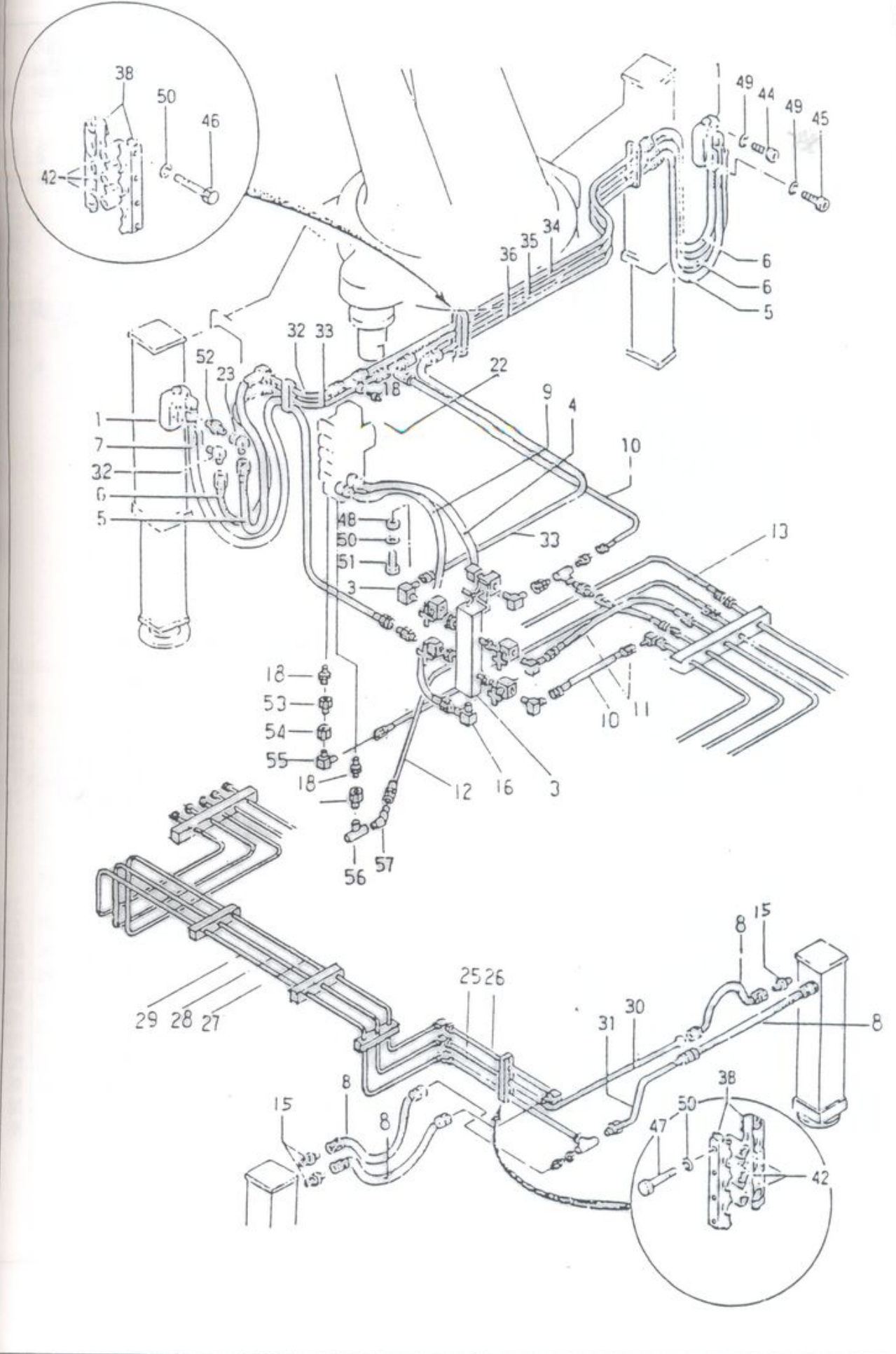


ブーム用・アウトリガー油圧配管 (2/2)
HYDRAULIC LINE FOR BOOM & OUTRIGGER(2)

符号 key	部品番号 Parts No.	部品名称 Parts Name	1台分 数量	1個の 重量kg Weight
	M20 P539067000	ブームアウトリガー油圧配管2/2	1	
1	L60 P638388000	ブームアウトリガーバルブブロック(4)	2	5
2	L50 P638521000	ニードルバルブ	5	1
3	G66 P638805000	配管ブロック	1	5
4	M62 P638570000	プラグ	6	
5	M27 SLT1071500	高圧ゴムホース	2	1
6	M27 SLT1251500	高圧ゴムホース	3	1
7	M27 SLT1252250	高圧ゴムホース	1	2
8	M27 SLT1250700	高圧ゴムホース	1	
9	M27 SLT1250450	高圧ゴムホース	1	
10	M27 SLT1250550	高圧ゴムホース	1	
11	M27 SLT1250650	高圧ゴムホース	1	
12	M27 SLT1250600	高圧ゴムホース	1	
13	M27 SLT1250500	高圧ゴムホース	5	
14	M53 P539711000	片袋エルボ	2	
15	M59 SKN1010080	ブッシング	1	
16	M52 SKM4008000	ニップル	2	
17	M56 SLU1008000	アダプター	3	
18	M56 P638389000	アダプター	6	
19	M56 SLU1408000	アダプター	4	
20	M56 P638396000	アダプター	6	
21	M56 P538906850	アダプター	4	
22	M54 SKA9008000	ティー	1	
23	Z74 SKM7010100	六角穴付プラグ	2	
24	M22 P638540000	パイプ	1	
25	M22 P638541000	パイプ	1	
26	M22 P638542000	パイプ	1	
27	M22 P638543000	パイプ	1	
28	M22 P638544000	パイプ	1	
29	M22 P638545000	パイプ	1	
30	M22 P638546000	パイプ	1	
31	M22 P638547000	パイプ	1	
32	M22 P638548000	パイプ	1	
33	M22 P638549000	パイプ	1	
34	M22 P638550000	パイプ	1	
35	M22 P638551000	パイプ	1	
36	G72 P538902630	マルチクランプ	3	2
37	G72 P538902620	マルチクランプ	2	
38	M59 P538902670	ゴムブッシュ	4	0
39	M59 P538902680	ゴムブッシュ	2	
40	H21 SAD0806530	六角穴付ボルト	2	
41	H21 SKM9010000	六角穴付ボルト	6	
42	H21 P638396000	六角ボルト	1	4
43	H21 SLU1008000	六角ボルト	1	0
44	H21 SLU1408000	六角ボルト	2	
45	H23 SLU0608000	六角ナット	1	2
46	H24 SKE0508000	バネ座金	8	
47	H24 SKM4008000	バネ座金	2	6

RIGGER (2/2)

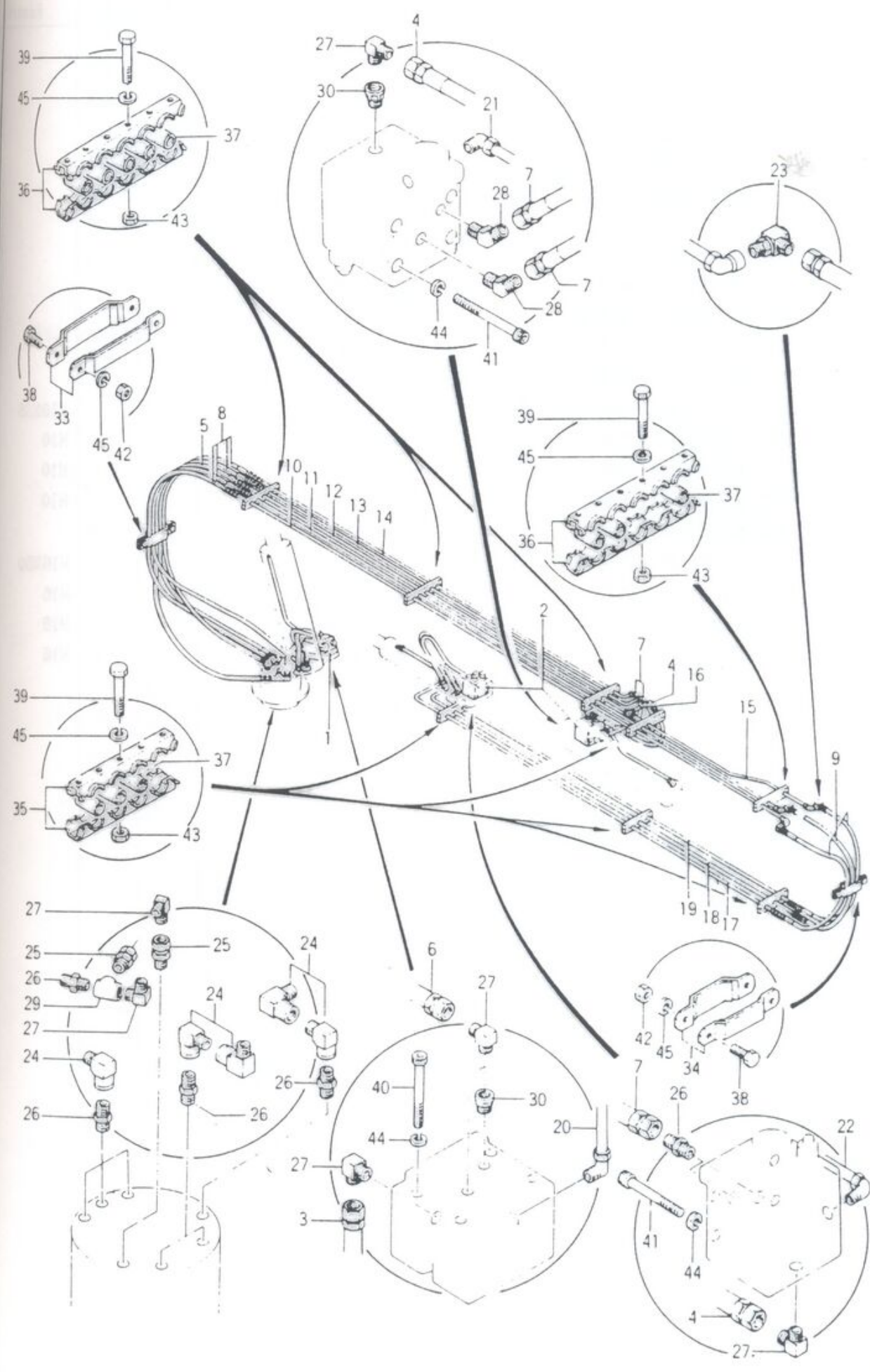
台分 量	1個の 重量kg Weight	備 注 Remarks
1		
2		
5	5	詳細 10
1	1	8A
5	5	
1	1/4	
2	1/4x150	
3	1/4x150	
1	1/4x225	
1	1/4x700	
1	1/4x450	
1	1/4x550	
1	1/4x650	
1	1/4x600	
5	1/4x500	
2	1/4x450	
1	3/8x1/4	
2	1/4xSTN	
3	8A	
6	8A 306	
4	8A 302	
4	8A	
1	8A	
2	8A	
1	ST-PA-3	
1		
1		
1		
1		
1		
1		
1		
1		
1		
3		3列用
2		2列用
		RB38-15
		RB38-18
		M8X65L
		M8X70L
		M8X50L
		M8X90L
		M8X20
		M8
		M8
		M8



ブーム用油圧配管
HYDRAULIC LINE FOR BOOM

符号 key	部品番号 Parts No.	部品名称 Parts Name	1台分 数量	1個の 重量kg Weight
	M20 P539070000	ブーム油圧配管	Hydraulic For Boom	1
1	L68 P638386000	バルブブロック (II)	Valve Block (II)	1
2	L68 P638387000	バルブブロック (III)	Valve Block (III)	2
3	M27 P539494000	高圧ゴムホース	Rubber hose	1
4	M27 P539580000	高圧ゴムホース	Rubber Hose	2
5	M27 P539493000	高圧ゴムホース	Rubber hose	1
6	M27 P638419000	高圧ゴムホース	Rubber hose	2
7	M27 P539579000	高圧ゴムホース	Rubber hose	4
8	M27 P539490000	高圧ゴムホース	Rubber hose	4
9	M27 P638359000	高圧ゴムホース	Rubber hose	3
10	M22 P638420000	パイプ	Pipe	1
11	M22 P638421000	パイプ	Pipe	1
12	M22 P638422000	パイプ	Pipe	1
13	M22 P638423000	パイプ	Pipe	1
14	M22 P638424000	パイプ	Pipe	1
15	M22 P638331000	パイプ	Pipe	1
16	M22 P539501000	パイプ	Pipe	1
17	M22 P638362000	パイプ	Pipe	1
18	M22 P638363000	パイプ	Pipe	1
19	M22 P638364000	パイプ	Pipe	1
20	M22 P638416000	パイプ	Pipe	1
21	M22 P638416000	パイプ	Pipe	1
22	M22 P638417000	パイプ	Pipe	1
23	M11 P539371000	ロ-タリ-スィベルジョイント	Rotary Swivel Joinn	3
24	M56 P539585000	エルボ	Elbow	1
25	M56 P638414000	アダプター	Adapter	3
26	M56 SLU1010000	アダプター	Adapter	9
27	M56 SLU1410000	アダプター	Adapter	3
28	M56 SKM1110000	メスオスエルボ	Elbow	7
29	M54 SKM9010000	ティー	Te	1
30	G72 P568905290	マルチクランプ	Clamp	2
31				
32				
33	G72 P538617000	バンド	Band	2
34	G72 P538621000	バンド	Band	2
35	G72 P538902630	マルチクランプ	Clamp	6
36	G72 P538902650	マルチクランプ	Clamp	6
37	M59 P538902670	ブッシュ	Bushing	27
38	H21 SAB0802260	六角ボルト	Bolt	4
39	H21 SAB0805060	六角ボルト	Bolt	21
40	H21 SAD0810030	六角穴付ボルト	Bolt	4
41	H21 SAD0812030	六角穴付ボルト	Bolt	8
42	H23 SBA0812000	六角ナット	Nut	4
43	H23 SBA0812100	六角ナット	Nut	8
44	H24 P555900570	バネ座金	Spring Washer	12
45	H24 SBK0800210	バネ座金	Spring Washer	35

台分 数量	1個の 重量kg Weight	備 Remark
1	8	詳細
1	10	詳細
2		3/8X50
2		3/8X60
1		3/8X210
2		3/8X210
4		3/8X90
4		3/8X60
3		3/8X210
1		3/8X150
1		10A
1		10A
1		10A 300
1		10A 302
1		10A
1		ST 3/8
1		7列用
1		3列用
1		5列用
1		RB38-15
1		M8X22
1		M8X50
1		M8X100 (S)
1		M8X120 (S)
1		M8
1		M8 (垂線)
1		M8
1		M8



BOOM

乙型ブーム

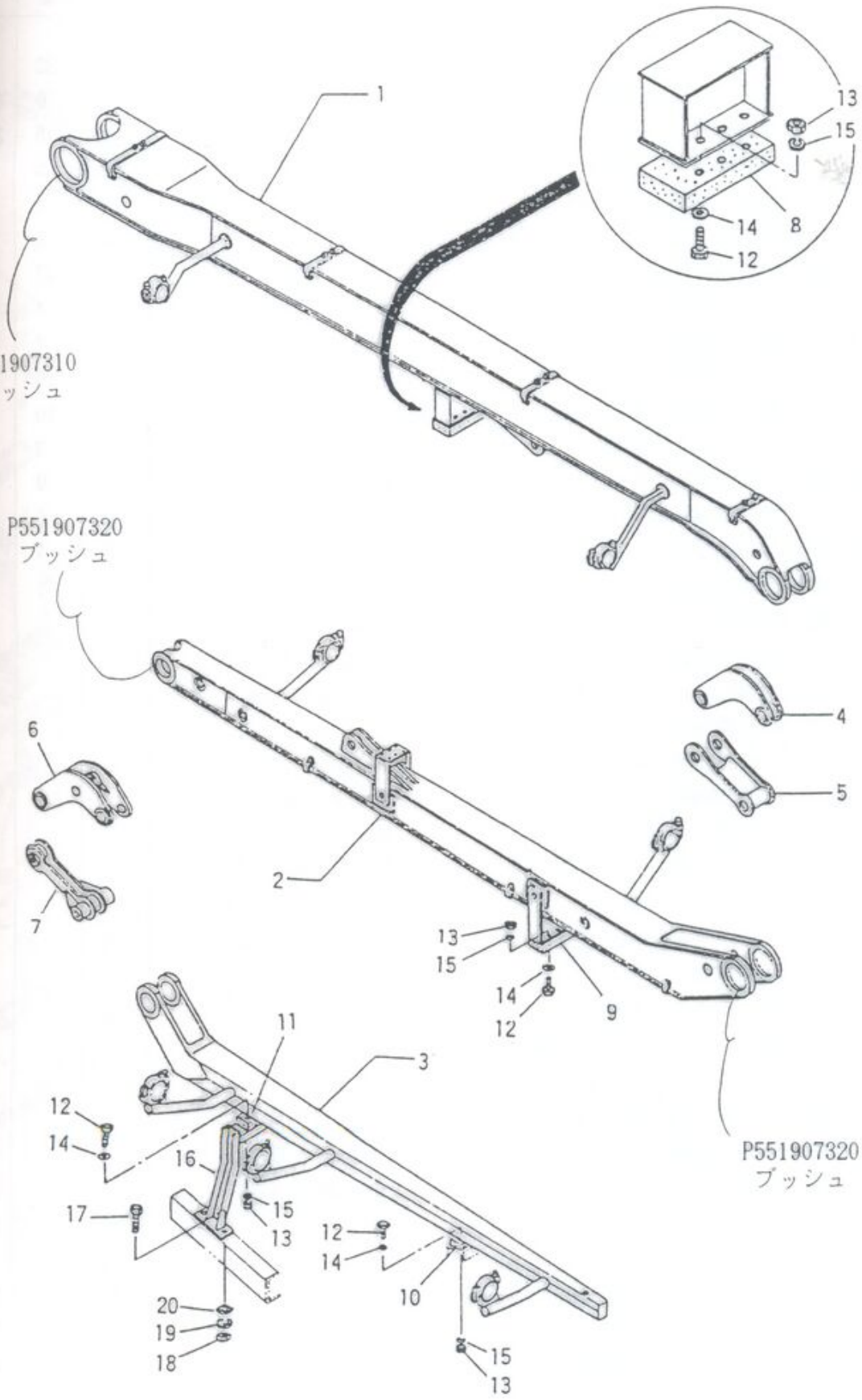
符台 KEY	部品番号 PARTS NO.	部品名称 PARTS NAME	1台分 数量	1個の 重量	備 Remarks
	F35 P651009000	ブーム組立品			
1	F35 P651004000	No.1 ブーム	1	703	
2	F35 P651011000	No.2 ブーム	1	358	
3	F35 P651012000	No.3 ブーム	1	139	
4	K61 P551581000	アーム	1	81	
5	K61 P551622000	アーム	1	35	
6	K61 P551872000	アーム	1	97	
7	K61 P551826000	アーム	1	19	
8	H72 P551908970	緩衝玉	1		
9	H72 P551909000	緩衝玉	1		
10	H72 P545907620	緩衝玉	1		
11	H72 P545907640	緩衝玉	1		
12	H21 SAB1003560	六角ボルト	16		M10X35
13	H23 SBA1012100	六角ナット	16		M10
14	H24 SBJ1002100	平座金	16		M10
15	H24 SBK1000220	片座金	16		M10
16	G00 P546285000	ブラケット	1	18	
17	H21 SAB1605060	六角ボルト	4		M16X50
18	H23 SBA1612100	六角ナット	4		M16
19	H24 SBK1600220	片座金	4		M16
20	H24 SBL1600500	傾斜座金	4		M16

台分 数量	1個の 重量	備考 Remarks
1	703	
1	358	
1	139	
1	81	
1	35	
1	97	
1	19	
18		

P551907310
ブッシュ

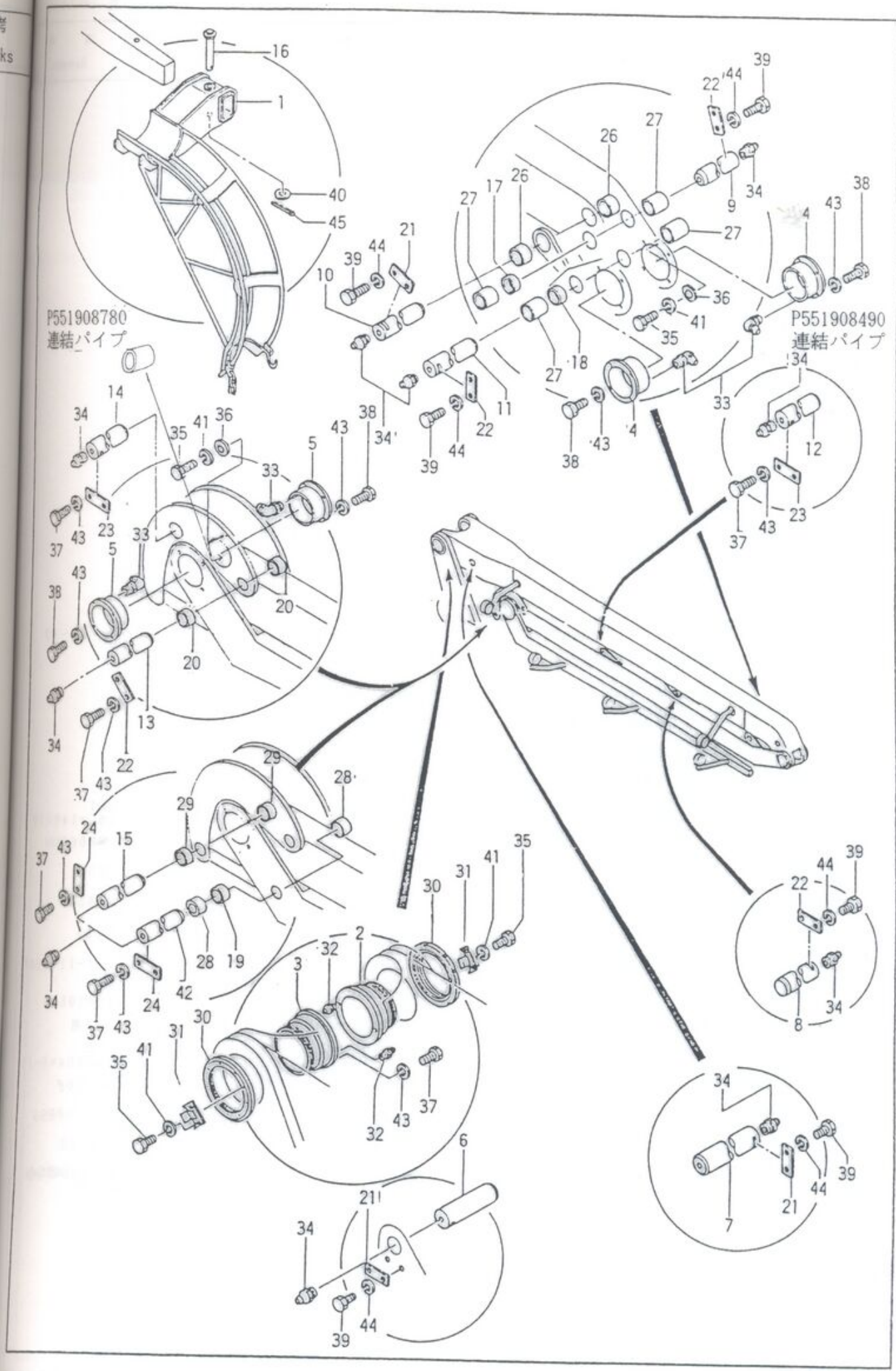
P551907320
ブッシュ

P551907320
ブッシュ



符号 KEY	部品番号 PARTS NO.	部品名称 PARTS NAME	1台分 数量	1個の 重量	備 Remar
	F35 P651010000	ブーム組立品			
1	H05 P551871000	先端ホースガイド	1	32	
2	M22 P551906400	連結パイプ	1	16	右 Right
3	M22 P551906410	連結パイプ	1	16	左 Left
4	M22 P551906420	連結パイプ	2	5	
5	M22 P551908760	連結パイプ	2	5	
6	H25 P551906300	ピン(1)	1	6	
7	H25 P551906310	ピン(2)	1	17	
8	H25 P551906320	ピン(3)	1	4	
9	H25 P551906330	ピン(4)	1	7	
10	H25 P551906340	ピン(5)	1	10	
11	H25 P551906350	ピン(6)	1	10	
12	H25 P551908700	ピン(7)	1	3	
13	H25 P551908710	ピン(8)	1	9	
14	H25 P551908980	ピン(9)	1	6	
15	H25 P551908990	ピン(10)	1	4	
16	H25 P551676000	ピン	1	1	
17	K81 P551905830	ディスタンスリング	1		
18	K81 P551905840	ディスタンスリング	1		
19	K81 P559108820	ディスタンスリング	1		
20	J55 P551908950	ワッシャー	2		
21	J21 P551908790	キープレート(1)	3		
22	J21 P551908800	キープレート(2)	4		
23	J21 P551907550	キープレート(3)	2		
24	J21 P551907540	キープレート(4)	2		
26	J55 P551905020	ワッシャー	2		
27	J55 P551905940	ワッシャー	4		
28	J55 P534908960	ワッシャー	2		
29	J55 P551905030	ワッシャー	4		
30	H23 P551907350	ころがり軸受用ナット	2		
31	H85 P551821000	止め金	2		
32	H32 SHM1000110	グリースニップル	2		A型 1/8
33	H32 SHM3000110	グリースニップル	4		C型 1/8
34	H32 SHM1000210	グリースニップル	13		A型 1/4
35	H21 SAB0801660	六角ボルト	8		M8X16
36	J24 P551907830	ストッパー	4		
37	H21 SAB1402540	六角ボルト	12		M14X25(S)
38	H21 SAB1403540	六角ボルト	16		M14X35(S)
39	H21 SAB1603040	六角ボルト	12		M14X30(S)
40	H24 SBJ2402100	平座金	1		M24
41	H24 SBK0800210	ばね座金	8		M8
42	H25 P551908930	ピン(11)	1		
43	H24 SBK1400210	ばね座金	32		M14
44	H24 SBK1600210	ばね座金	12		M16
45	H25 SCP0503020	割ピン	1		φ5X30

1個の重量	備考 Remarks
32	
16	右 Right
16	左 Left
5	
5	
6	
17	
4	
7	
10	
10	
3	
9	
6	
4	
1	
A型 1/8	
C型 1/8	
A型 1/4	
M8X16	
M14X25 (SCM3)	
M14X35 (SCM3)	
M14X30 (SCM3)	
M24	
M8	
M14	
M16	
φ5X30	



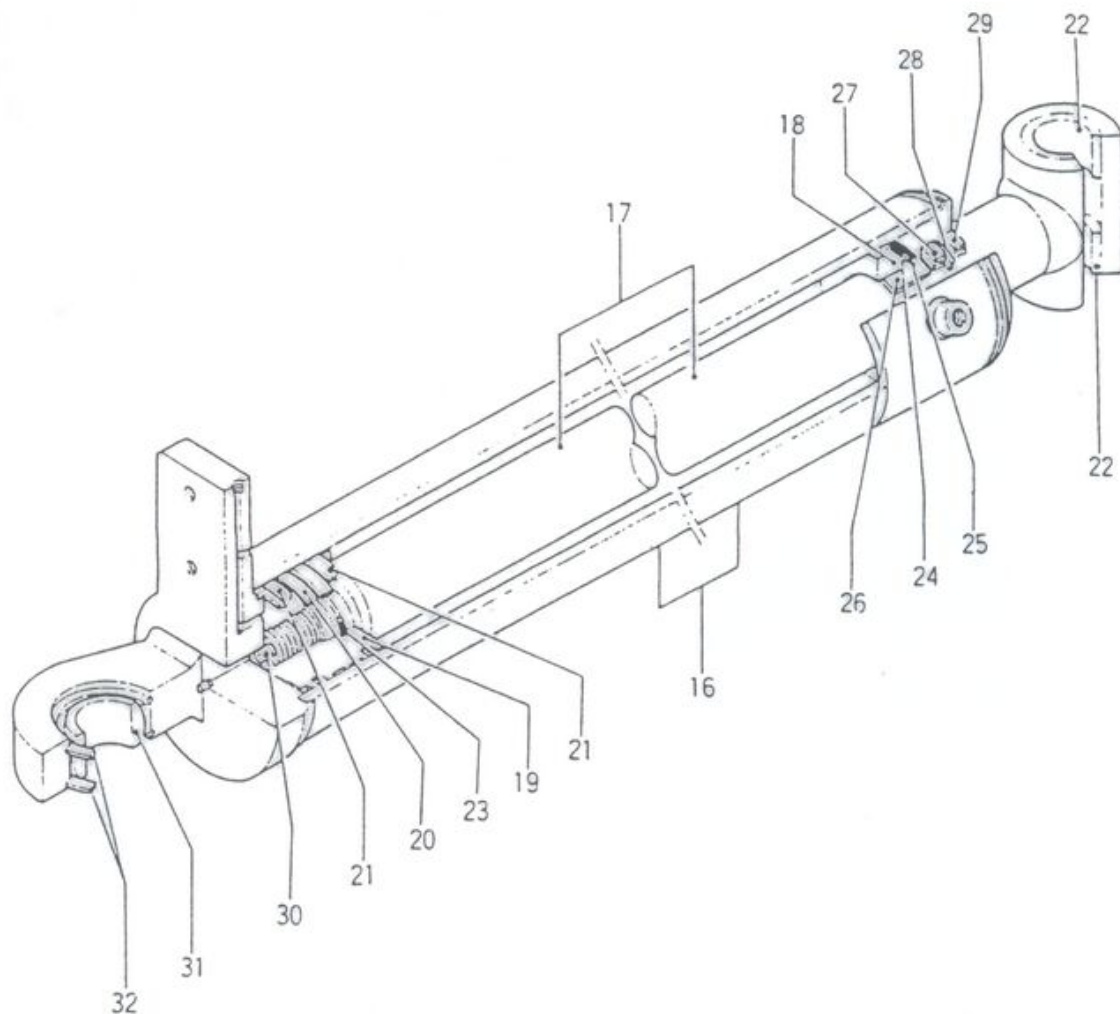
行号 Key	部品番号 Parts No.	部品名称 Parts Name	1台分の個数 Per Unit	重量(kg) WEIGHT	備 Remarks
	L20P557021000	No.1 シリンダー	1	160	Key 16~32
16	L20P557021010	シリンダー	1		
17	J11P557021020	ピストンロッド	1		
18	G30P557021030	ロッドカバー	1		
19	L21P557021040	ピストン	1		
20	K81P557021050	ウェアリング	2		
21	M70P557021060	U-パッキン	2		OD1 165×140×18
22	J55P557021070	ブッシュ	2		MB8060DU
23	M72SHB2065020	O-リング	1		G65
24	M72SHB2155020	O-リング	1		G155
25	M73SHD1550220	バックアップリング	1		G155
26	J55P557021080	ブッシュ	1		701-11-906
27	M70P557021090	U-パッキン	1		ISI 90×105×9
28	M73P557021100	バックアップリング	1		ISI用
29	M71P557021110	ダストワイパー	1		DKB 90×104×8-1
30	H22SCG0810120	六角穴付止ネジ	1		M8×10ℓ
31	J55P557021120	球面軸受	1		SA1-80BSS
32	J22SHA1200210	C形止め輪	2		穴用120
	L20P557021900	シールキット			Key ②②②②② ②~②

例の 寸法(kg) RIGHT	備考 Remarks
-----------------------	---------------

Key 16-32

OD1
165×140×19
MB8060DU
G65
G155
G155
701-11-9060
ISI
90×105×9
ISI用
DKB
90×104×8-11
M8×10ℓ
SAI-80BSS
穴用120

Key ④④④④④
④~④



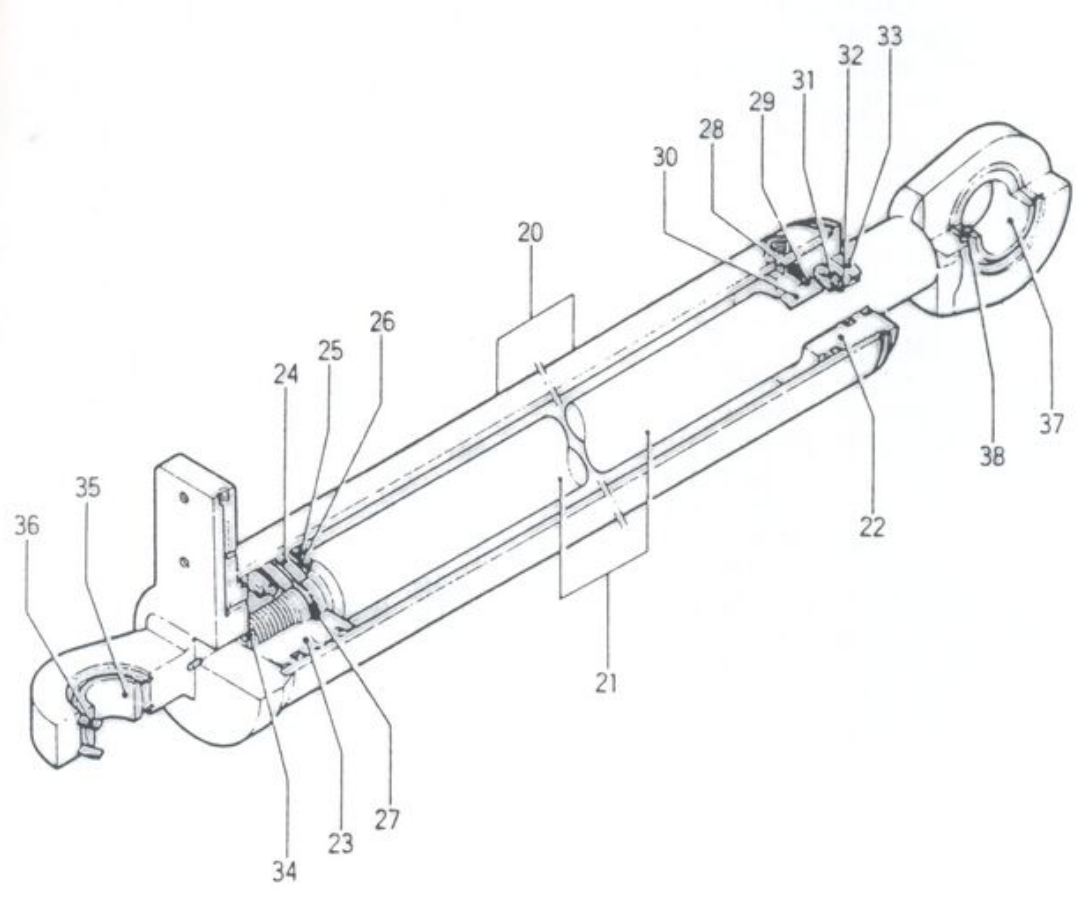
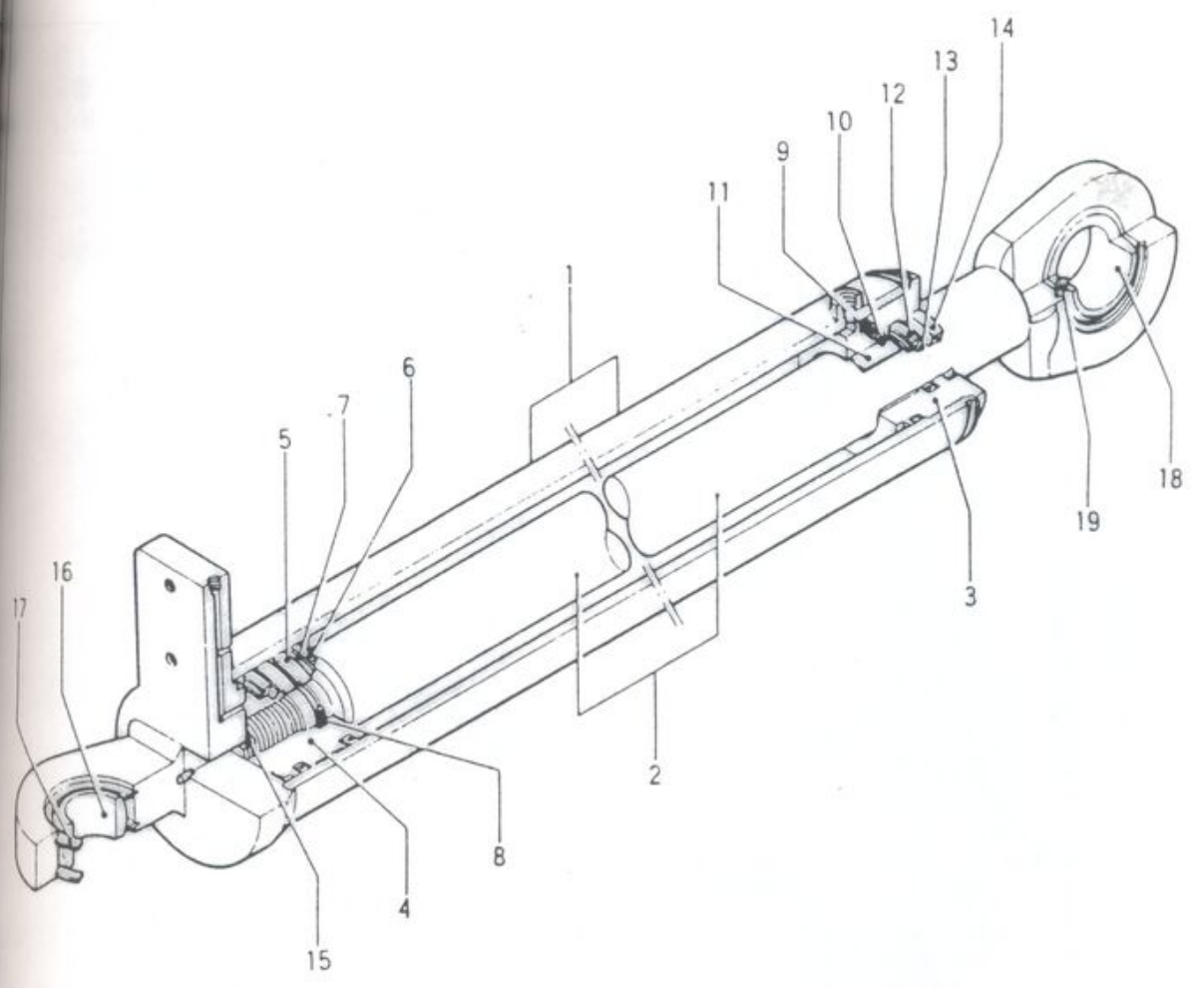
(Z型ブーム)

NO.2・NO.3シリンダー
CYLINDER

符号 key	部品番号 Parts No.	部品名称 Parts Name	1台分 数量	1個の 重量kg Weight
1	L20 P557042000	No.2シリンダー	1	166
2	L20 P557042010	シリンダー	1	
3	J11 P557042020	ピストンロッド	1	
4	G30 P557042030	ロッドカバー	1	
5	L21 P557042040	ピストン	1	
6	K81 P557042050	ウェアリング	2	
7	M70 P557042060	U-パッキン	2	
8	M72 P557042070	バックアップリング	2	
9	M72 SHB2055020	O-リング	1	
10	M72 SHB2150020	O-リング	1	
11	M73 SHD1500220	バックアップリング	1	
12	J55 P557045080	ブッシュ	1	
13	M70 P557028090	U-パッキン	1	
14	M73 P557028100	バックアップリング	1	
15	M71 P557028110	ダストワイパー	1	
16	H22 SCG0810120	六角穴付止めネジ	1	
17	J55 P557028120	球面軸受	1	
18	J22 SHA1050210	C形止め輪	2	
19	J55 P557028130	球面軸受	1	
	J22 SHA1200210	C形止め輪	2	
	P557045900	シールキット	SEAL KIT	1
20	L20 P557041000	No.3シリンダー	1	78
21	L20 P557041010	シリンダー	1	
22	J11 P557041020	ピストンロッド	1	
23	G30 P557041030	ロッドカバー	1	
24	L21 P557041040	ピストン	1	
25	K81 P557041050	ウェアリング	2	
26	M60 P557041060	U-パッキン	2	
27	M73 P557041070	バックアップリング	2	
28	M72 SHB2058020	O-リング	1	
29	M72 SHB2120020	O-リング	1	
30	M73 SHD1200220	バックアップリング	1	
31	J55 P557041080	ブッシュ	1	
32	M70 P557041090	U-パッキン	1	
33	M73 P557041100	バックアップリング	1	
34	M71 P557041110	ダストワイパー	1	
35	H22 SCG0810120	六角穴付止めネジ	1	
36	J55 P557041120	球面軸受	2	
	J22 SHA0750210	C形止め輪	4	
	P557041900	シールキット	SEAL KIT	1

OS1
150
OS1
G5
G1
G1
701
IS1
IS1
DWA
M81
SA1
穴
SA1
穴
Key
Key
100
OS1
G40
G95
G95
701
60X
IS1
60X
M8X
SA1
穴
SA1
穴
Key
②4~

1台分 数量	1個の 重量kg Weight	備 考
1	166	Key
1		
1		
1		
1		
2		
2		
1		OSI
1		150
1		OSI
1		G55
1		G150
1		G150
1		701-11
1		ISI
1		ISI
1		DKB
1		M8X10
2		SAI-70
2		穴用
2		SAI-80
2		穴用
1		Key
1	78	Key
1		
1		
1		
1		
2		100X80
2		OSI
2		G40
1		G95
1		G95
1		701-11
1		60X70
1		ISI
1		60X74
1		M8X10
1		SAI-50
2		穴75
4		SAI-60
4		穴90
1		Key
		②4~②



(Z型ブーム)

 ブーム用油圧配管
 HYDRAULIC LINE FOR BOOM

符号 key	部品番号 Parts No.	部品名称 Parts Name	1台分 数量	1個の 重量kg Weight
	M20 P638015000	ブーム油圧配管	1	
1	L68 P638386000	バルブブロック (II)	1	8
2	L68 P638387000	バルブブロック (III)	2	10
3	M27 P539494000	高圧ゴムホース	1	
4	M27 P539580000	高圧ゴムホース	2	
5	M27 P539493000	高圧ゴムホース	1	
6	M27 P638419000	高圧ゴムホース	2	
7	M27 P539579000	高圧ゴムホース	4	
8	M27 P539490000	高圧ゴムホース	4	
9	M27 P639105000	高圧ゴムホース	3	
10	M22 P638420000	パイプ	1	
11	M22 P638421000	パイプ	1	
12	M22 P638422000	パイプ	1	
13	M22 P638423000	パイプ	1	
14	M22 P638424000	パイプ	1	
15	M22 P638331000	パイプ	1	
16	M22 P539501000	パイプ	1	
17	M22 P639106000	パイプ	1	
18	M22 P639107000	パイプ	1	
19	M22 P639108000	パイプ	1	
20	M22 P638416000	パイプ	1	
21	M22 P638418000	パイプ	1	
22	M22 P638417000	パイプ	1	
23	M11 P539371000	ロタリ-スィベルジョイント	3	
24	M56 P538397000	アダプター	2	
25	M56 P638414000	アダプター	3	
26	M56 SLU1010000	アダプター	7	
27	M56 SLU1410000	アダプター	2	
28	M56 P638390000	アダプター	4	
29	M54 SKM9010000	ティー	1	
30	G72 P568905290	マルチクランプ	2	
31	G70 P538904400	プレート	2	
32	G70 P539373000	ピース	2	
33	G72 P538617000	バンド	2	
34	G72 P538621000	バンド	2	
35	G72 P538902630	マルチクランプ	6	
36	G72 P538902650	マルチクランプ	6	
37	M59 P538902670	ブッシュ	2	7
38	H21 SAB0802260	六角ボルト	4	
39	H21 SAB0805060	六角ボルト	2	1
40	H21 SAD0810030	六角穴付ボルト	4	
41	H21 SAD0812030	六角穴付ボルト	8	
42	H23 SBA0812000	六角ナット	4	
43	H23 SBA0812100	六角ナット	8	
44	H24 P555900570	バネ座金	1	2
45	H24 SBK0800210	バネ座金	2	5
46	M22 P638324000	パイプ	1	
47	M22 P638326000	パイプ	1	
48	M56 P555143000	エルボ	4	
49	M56 SLU0610000	アダプター	1	

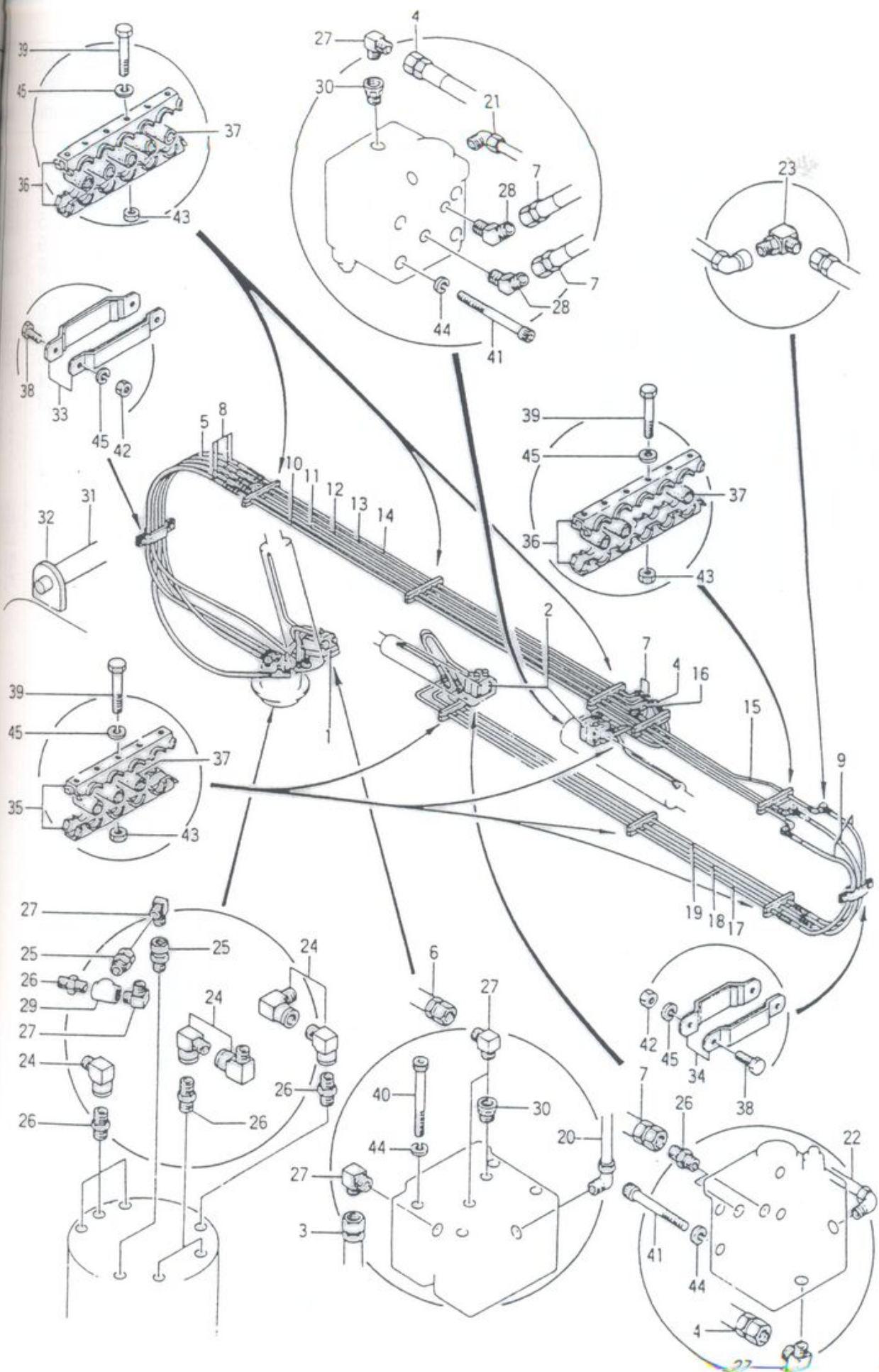
 10A
 10A
 10A
 10A
 10A
 ST
 7.9

 3.9
 5.9
 RB30
 M8X2
 M8X3
 M8X1
 M8X1
 M8
 M8
 M8

 3/8X
 10A

ブーム用 油圧配管 (その2)
HYDRAULIC LINE FOR BOOM (No.2)

1台分 数量	1個の 重量kg Weight	備 Remarks
1	8	詳細
2	10	詳細
1		3/8X20
2		3/8X20
1		3/8X20
2		3/8X20
4		3/8X20
4		3/8X20
3		3/8X20
1		3/8X12
1		3/8X12
1		3/8X12
1		3/8X12
1		3/8X12
1		3/8X12
1		3/8X12
1		3/8X12
1		3/8X12
1		3/8X12
1		3/8X12
1		3/8X12
1		3/8X12
3		10A
2		10A
3		10A 300G
7		10A 302G
2		10A
4		ST 3/8
		7列用
1		3列用
1		5列用
		RB38-15
		M8X22
		M8X50
		M8X100(S)
		M8X120(S)
		M8
		M8 (垂鉛)
		M8
		M8
		3/8NS-85G
		10A 300GF



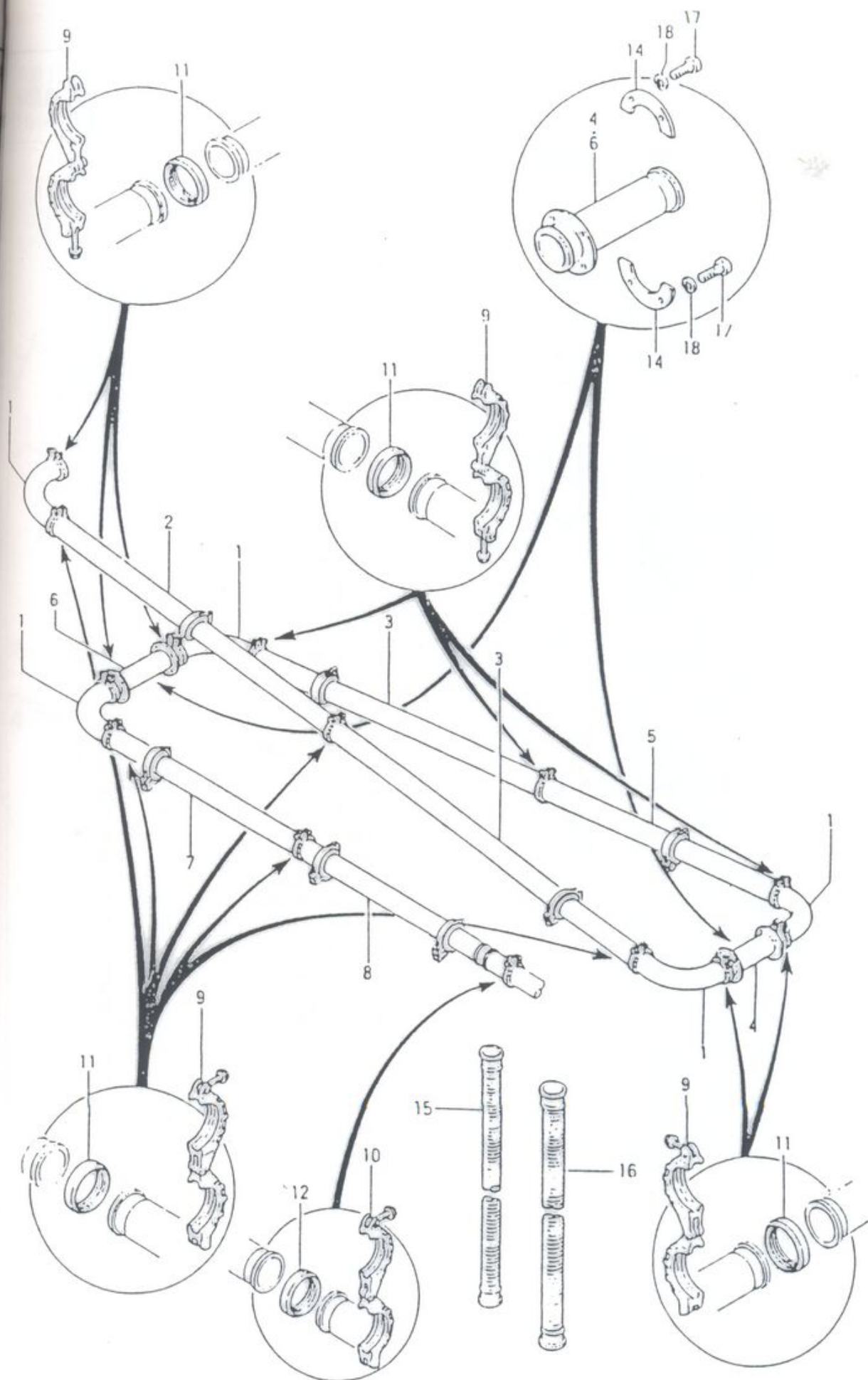
(Z型ブーム)

 コンクリート輸送配管 (その2)
 CONCRETE DELIVERY PIPELINE (NO.2)

符号 key	部 品 番 号 Parts No.	部 品 名 称 Parts Name	1 台 分 数 量	1 個 の 重 量 kg Weight
	M20 P662008000	コンクリート輸送配管	Concrete Pipeline(2)	
1	M60 P562240000	ベンド	Bend	5
2	M22 P562190000	コンクリート輸送管	Concrete Pipe	1
3	M22 P562139000	コンクリート輸送管	Concrete Pipe	2
4	M22 P662713000	NO.2ブーム用パイプ	Pipe	1
5	M22 P662162000	コンクリート輸送管	Concrete Pipe	2
6	M22 P662712000	NO.3ブーム用パイプ	Pipe	1
7	M22 P662163000	コンクリート輸送管	Concrete Pipe	1
8	M22 P562353000	絞り管	Taperd Pipe	1
	M26 P562187000	コンクリート輸送管	Concrete Pipe	1
9	M50 P562614000	管継手	Pipe Joint	1 3
1 0	M50 P562613000	管継手	Pipe Joint	1
1 1	K81 P562614020	ラバーリング	Packing	1 3
1 2	K81 P562613020	ラバーリング	Packing	1
1 3	H70 P562900020	スペーサ	Spacer	1
1 4	M30 P562970070	芯出しフランジ	Flange	4
1 5	M27 P562459000	先端ゴムホース	End hose	1
1 6	M27 P562458000	先端ゴムホース	End hose	1
1 7	H21 SAB1403540	六角ボルト	Bolt	1 6
1 8	H24 SBK1400210	バネ座金	Spring Washer	1 6

LINE (NO.2)

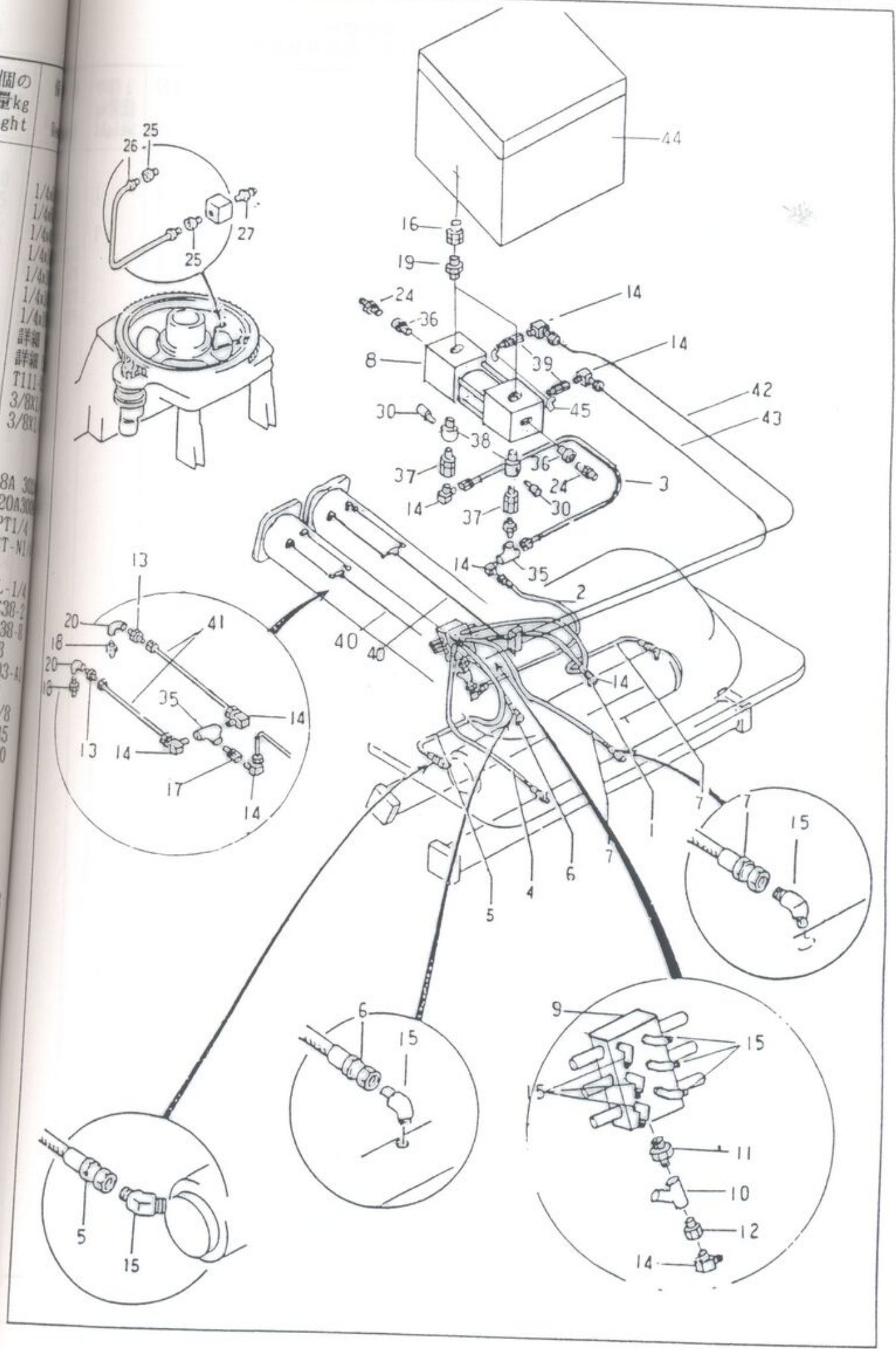
1台分 数量	1個の 重量kg Weight	備 Remarks
5	1 0	1 2 5
1	2 5	1 2 5 A
2	2 5	1 2 5 A
1	9	
2	1 8	1 2 5 A
1	9	
1	1 8	1 2 5 A
1	3 8	1 2 5 A
1	3	
1	4	1 2 5 A
1	3	1 0 0
1	3	1 0 0
1	3	1 2 5
1	3	1 0 0
1	1	
1		100AX30
1		125AX30
1		M14X35
1		M14
1		6



給油配管
LUBRICATION LINE

符号 key	部 品 番 号 Parts No.	部 品 名 称 Parts Name	1 台 分 数 量	1 個 の 重 量 kg Weight
	M20 P537060000	給油配管	Lubrication Line	1
1	M27 SLT1070600	高圧ゴムホース	Rubber Hose	1
2	M27 SLT1100600	高圧ゴムホース	Rubber Hose	1
3	M27 SLT1100400	高圧ゴムホース	Rubber Hose	1
4	M27 SLT1071400	高圧ゴムホース	Rubber Hose	1
5	M27 SLT1071600	高圧ゴムホース	Rubber Hose	1
6	M27 SLT1071000	高圧ゴムホース	Rubber Hose	1
7	M27 SLT1071000	高圧ゴムホース	Rubber Hose	2
8	L03 P537059000	グリースポンプ	Grease Pump	1
9	L50 P537336000	分配弁	Distributing Valve	1
10	M56 P537160000	Y型ストレーナ	Strainer	1
11	M52 SKN2020080	ニップル	Nipple	1
12	M52 SKN1010080	ブッシュ	Bushing	1
13	M56 P539601000	喰い込みニップル	Nipple	4
14	M56 P539598000	喰い込みエルボ	Elbow	4
15	M56 SLU1508000	アダプター	Adapter	1
16	M56 SLU0620000	アダプター	Adapter	2
17	L57 P537334000	チェック弁	Check Valve	2
18	M57 SKM2008060	ニップル	Nipple	2
19	M56 SLU1020000	アダプター	Adapter	2
20	M57 SKM1008000	エルボ	Elbow	2
21	G27 P538902620	マルチクランプ	Clamp	2
22	M59 P538903560	ブッシュ	Bushing	2
24	M62 P537299000	プラグ	Plug	2
25	M50 P537293000	アダプター	Adapter	2
26	M22 P537901640	パイプ	Pipe	1
27	H32 SHM1000110	グリースニップル	Grease Nipple	1
28	H21 SAB0604500	六角ボルト	Bolt	6
29	H21 SAB0805070	六角ボルト	Bolt	4
30	L56 P537337000	リリーフ弁	Relief Valve	2
31	H23 SBA0612000	六角ナット	Nut	6
32	H23 SBA0812100	六角ナット	Nut	4
33	H24 SBK0600210	バネ座金	Spring Washer	6
34	H24 SBK0800210	バネ座金	Spring Washer	1
35	M54 SKN9008000	特殊ティー	Tee	0
36	M59 SKN1008060	ブッシュ	Bushing	3
37	L57 P537338000	チェック弁	Check Valve	2
38	M56 P537901890	アダプター	Adapter	2
39	L57 P537353000	チェック弁	Check Valve	2
40	M22 P537357000	パイプ	Pipe	2
41	M22 P537358000	パイプ	Pipe	2
42	M22 P537359000	パイプ	Pipe	4
43	M22 P537360000	パイプ	Pipe	1
44	F20 P537390000	グリースタンク	Grease Tank	1
45	M57 SKM1108000	メスオスエルボ	Elbow	2

1台分数量	1個の重量kg Weight
1	1/4"
1	1/4"
1	1/4"
1	1/4"
1	1/4"
1	1/4"
2	1/4"
1	1/4"
1	詳細
1	T11
1	3/8"
1	3/8"
4	
4	
1	8A 30
2	20A 30
2	PT1/4
2	ST-N
2	
2	SL-1/4
2	MC38-2
2	RB38-0
2	1/8
2	T203-1
1	φ6
1	PT1/8
6	M6X45
4	M8X50
2	1/8
1	M6
1	M8
1	M6
1	M8
1	1/4
2	1/4X1/8
2	70K
1	1K

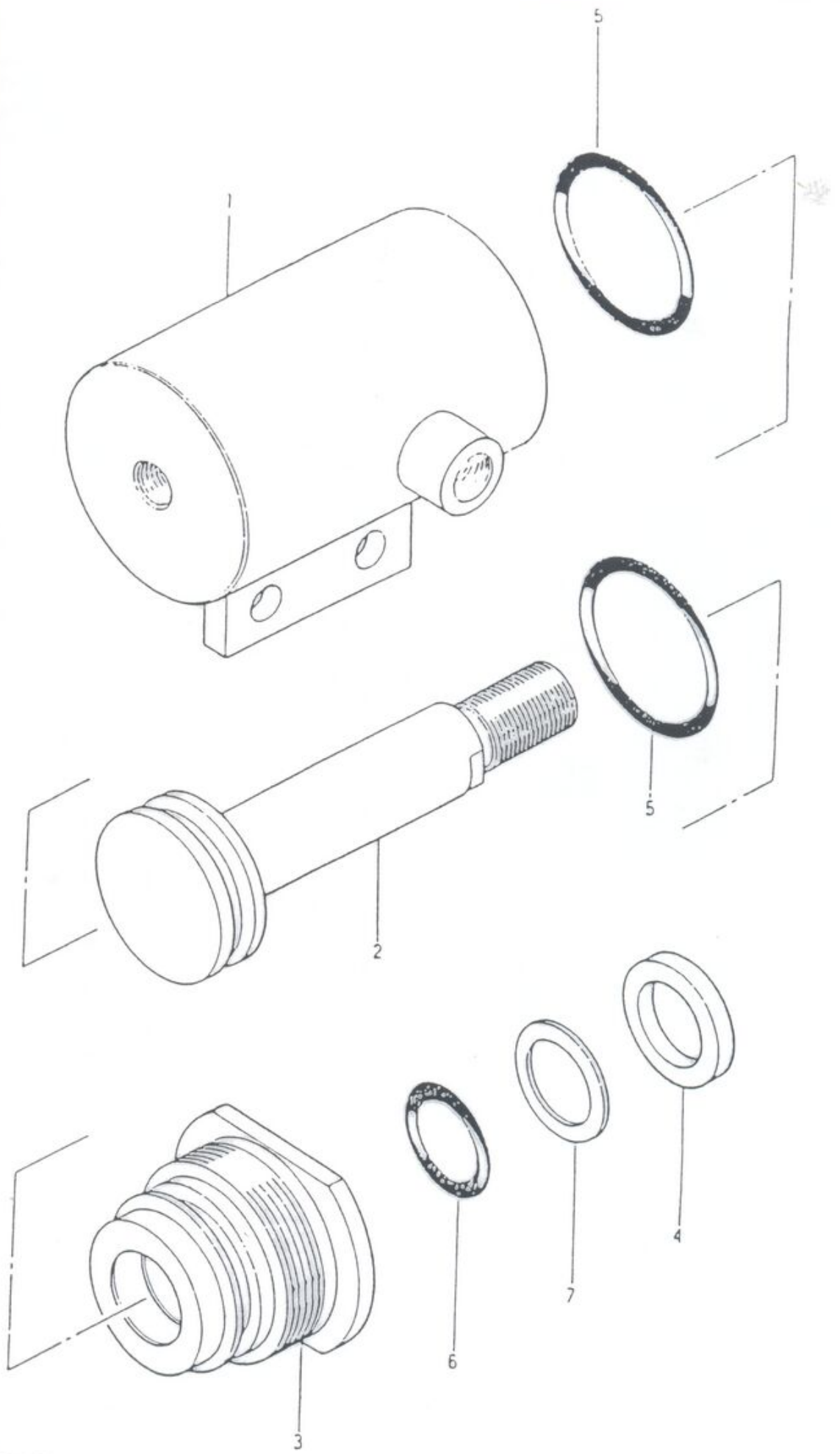


ガバナ用 油圧シリンダー
HYDR CYLINDER FOR GOVERNOR

符号 key	部 品 番 号 Parts No.	部 品 名 称 Parts Name	1台分 数 量	1個の 重量kg Weight	備 考
1	L20 P543079000	シリンダー組立品	1		
2	L20 P543334000	シリンダー	1	1	
3	J10 P544901680	ピストンロッド	1		
3	H50 P544901690	ガイド	1	1	
4	M72 P544901700	ダストシール	1		DISC
5	M72 SHB1034020	O-リング	2		P34
6	M72 SHB1020020	O-リング	1		P20
7	M72 SHD0200120	バックアップリング	1		P20

ガバナー用油圧シリンダー
HYDR CYLINDER FOR GOVERNOR

1個の重量kg Weight	備考 Remarks
1	DIS20X280 P34 P20 P20
1	

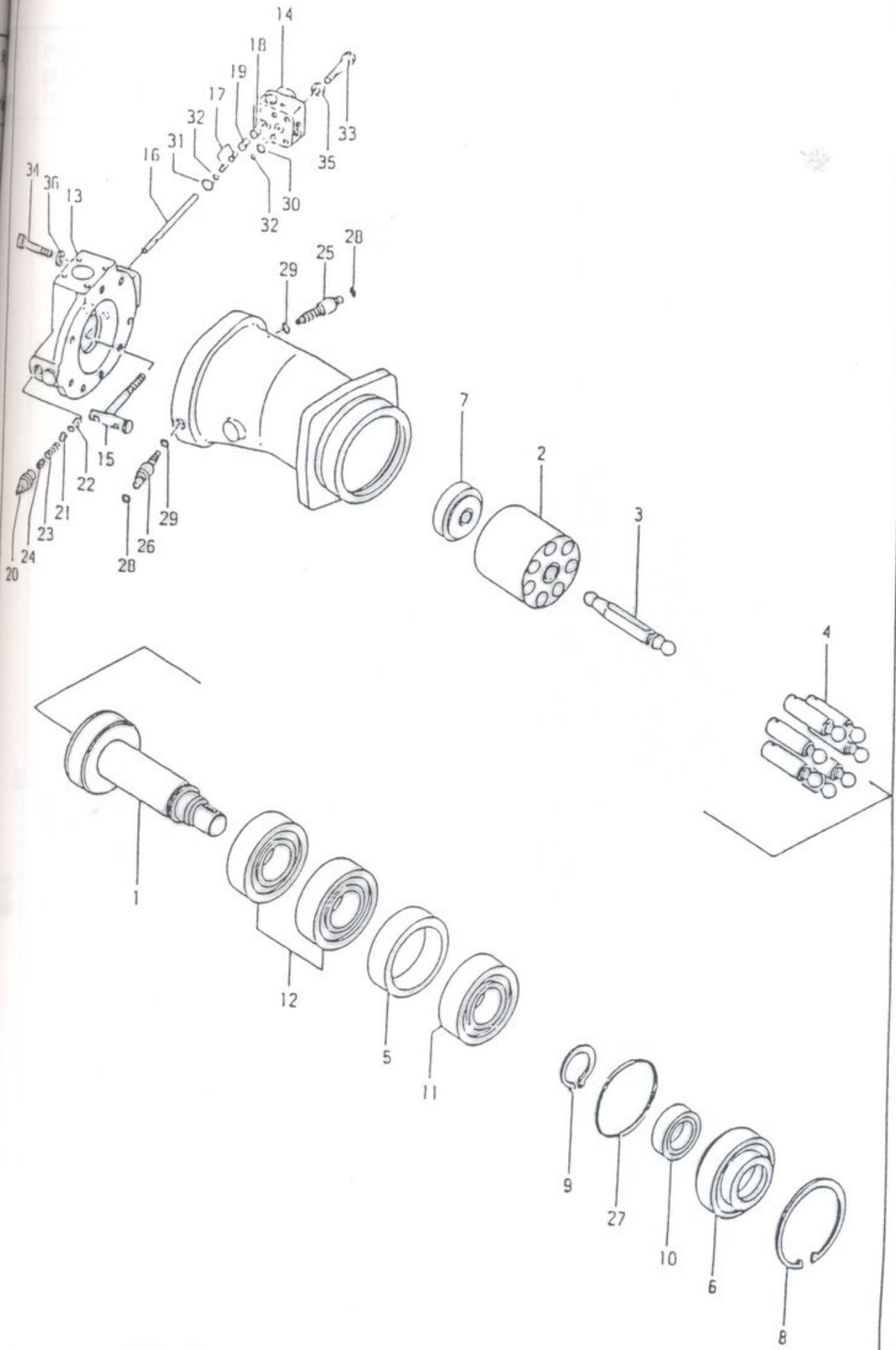


メイン油ポンプ
OIL PUMP FOR MAIN

符号	部品番号	部品名称		1台分	1個の重量kg
key	Parts No.	Parts Name		数	Weight
	L01 P543308000	油ポンプ組立品	Oil Pump Ass'y	1	
1	L01 P543308010	ドライブシャフト	Drive Shaft	1	5
2	L01 P543308020	シリンダブロック	Cylinder Block	1	1
3	L01 P543308030	センタピン	Center Pin	1	5
4	L01 P543308040	ピストン、ピストンロッド	Pistn, Pistn Rod	7	
5	L01 P543308050	ケース	Case	1	1
6	L01 P543308060	ケース	Case	1	1
7	L01 P543308070	コントロールプレート	Plate	1	2
8	L01 P543308080	止め輪	Clip Ring	1	
9	L01 P543308090	止め輪	Clip Ring	1	
10	L01 P543308100	オイルシール	Oil Seal	1	
11	L01 P543308110	ベアリング	Bearing	1	
12	L01 P543308120	ベアリング	Bearing	2	
13	L01 P543308130	レギュレータ本体	Body	1	
14	L01 P543308140	レギュレータカバー	Cover	1	
15	L01 P543308150	コネクティングロッド	Connecting Rod	1	
16	L01 P543308160	コントロールロッド	Control Rod	1	
17	L01 P543308170	プランジャ	Plunger	2	
18	L01 P543308180	パイロットピストン	Pilot Piston	1	
19	L01 P543308190	バレル	Barrel	1	
20	L01 P543308200	調整ネジ	Adjust Screw	1	
21	L01 P543308210	スプリングガイド	Guide	1	
22	L01 P543308220	スプリング (大)	Spring	1	
23	L01 P543308230	スプリング (小)	Spring	1	
24	L01 P543308240	スプリングガイド	Guide	1	
25	L01 P543308250	調整ネジ	Adjust Screw	1	
26	L01 P543308260	調整ネジ	Adjust Screw	1	
27	L01 P543308270	O-リング	O-Ring	1	
28	L01 P543308280	O-リング	O-Ring	2	
29	L01 P543308290	O-リング	O-Ring	2	
30	L01 P543308300	O-リング	O-Ring	1	
31	L01 P543308310	O-リング	O-Ring	1	
32	L01 P543308320	O-リング	O-Ring	2	
33	L01 P543308330	六角穴付ボルト	Bolt	4	
34	L01 P543308340	六角穴付ボルト	Bolt	6	
35	L01 P543308350	バネ座金	Spring Washer	4	
36	L01 P543308360	バネ座金	Spring Washer	6	
	L01 P543308900	シールキット	Seal Kit	1	

メイン油ポンプ
OIL PUMP FOR MAIN

台分 量	1個の 重量kg Weight	備 考 Remarks
1	5	
1	1	
1	5	
1	1	
7	1	
1	1	
1	2	



M12X70
M20X60
M12
M20

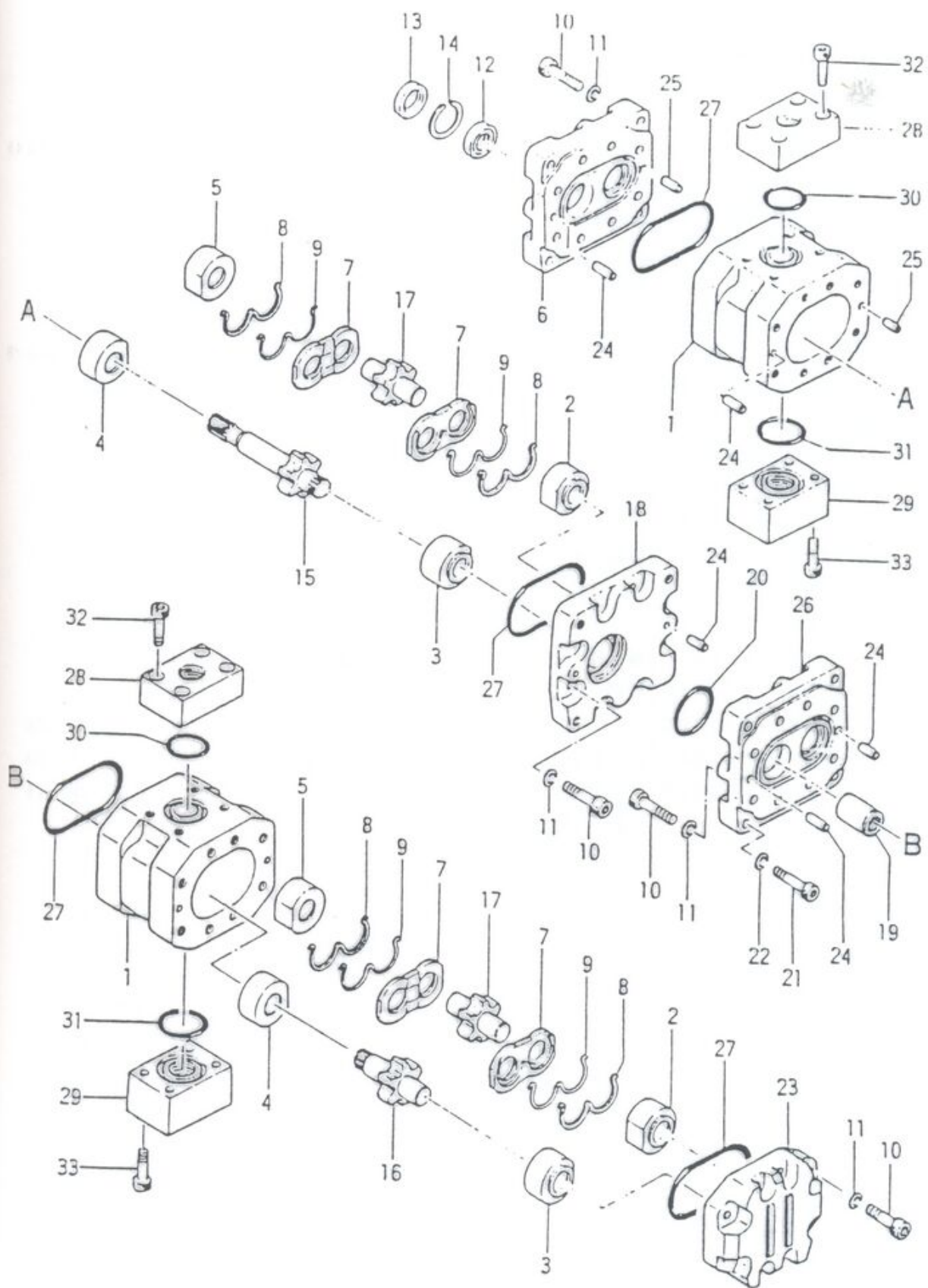
⑩. ⑳~㉑

ブームアジテータ用油ポンプ
OIL PUMP FOR BOOM & AGITATOR

符号 key	部 品 番 号 Parts No.	部 品 名 称 Parts Name	1 台 分 数 量	1 個 の 重 量 kg Weight
	L01 P543395000	ブームアジテータポンプ組立品	Pump Ass'y	1
1	L01 P543395010	本体	Body	2
2	L01 P543395020	軸受箱	Box	2
3	L01 P543395030	軸受箱	Box	2
4	L01 P543395040	軸受箱	Box	2
5	L01 P543395050	軸受箱	Box	2
6	L01 P543395060	前蓋	Cover	1
7	L01 P543395070	ウェアプレート	Plate	4
8	L01 P543395080	バックアップリング	Back Up Ring	4
9	L01 P543395090	パッキン	Packing	4
10	L01 P543395100	六角穴付ボルト	Bolt	3 2
11	L01 P543395110	バネ座金	Spring Washer	3 2
12	L01 P543395120	オイルシール	Oil Seal	1
13	L01 P543395130	オイルシール	Oil Seal	1
14	L01 P543395140	C型止め輪	Clip Ring	1
15	L01 P543395150	駆動ギヤ	Gear	1
16	L01 P543395160	駆動ギヤ	Gear	1
17	L01 P543395170	従動ギヤ	Gear	2
18	L01 P543395180	タンデム後蓋	Cover	1
19	L01 P543395190	軸継手	Shaft Coupling	1
20	L01 P543395200	Oーリング	O-Ring	1
21	L01 P543395210	六角穴付ボルト	Bolt	4
22	L01 P543395220	バネ座金	Spring Washer	4
23	L01 P543395230	後蓋	Cover	1
24	L01 P543395240	平行ピン	Pin	5
25	L01 P543395250	平行ピン	Pin	2
26	L01 P543395260	タンデム	Cover	1
27	L01 P543395270	Oーリング	O-Ring	4
28	L01 P543395280	フランジ	Flange	2
29	L01 P543395290	フランジ	Flange	2
30	L01 P543395300	Oーリング	O-Ring	2
31	L01 P543395310	Oーリング	O-Ring	2
32	L01 P543395320	六角穴付ボルト	Bolt	8
33	L01 P543395330	六角穴付ボルト	Bolt	8
	L01 P543332900	シールキット	Seal Kit	1

⑦
②③

分 量	1個の 重量kg Weight	備 考 Remarks
--------	-----------------------	-------------------



⑦~⑨⑩
⑭⑮⑯

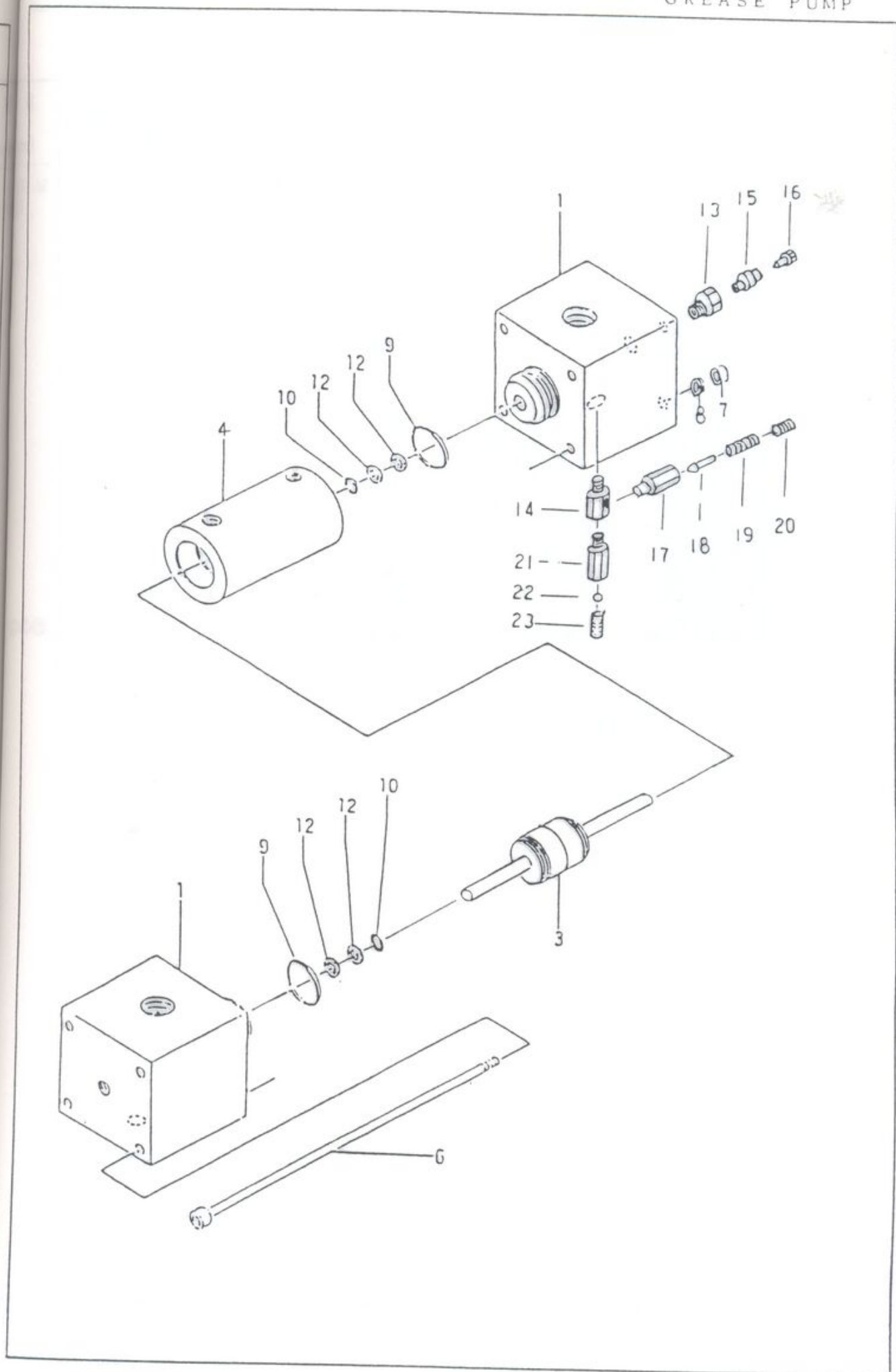
グリースポンプ
GREASE PUMP

符号 Key	部品番号 Parts No	部品名称 Parts Name	1台分の 数量 Qty Per Unit	1個の 重量 (kg) WEIGHT	備 考 Remarks
	L03P537059000	グリースポンプ組立品	Grease Pump Ass'y	1	
1	L03P537059010	グリースシリンダー	Grease Cylinder	2	2
3	L03P537059030	ピストン	Piston	1	
4	L03P537059040	シリンダー	Cylinder	1	1
6	L03SAD1024500	六角穴付ボルト	Bolt	4	M10×245
7	L03SBA1012000	六角ナット	Nut	4	M10
8	L03SBK1000210	バネ座金	Spring Washer	4	M10
9	L03SHB1034020	Oーリング	OーRing	2	P34
10	L03SHB1007020	Oーリング	OーRing	2	P7
12	L03SHD0070120	バックアップリング	Back Up Ring	4	P7
13	L03SKN1008060	ブッシュ	Bushing	1	1/4×1/8
14	L03P537901880	アダプター	Adapter	2	
15	M56P537059150	ニップル	Nipple	1	
16	L03P537059160	ボルト	Bolt	1	
17	L03P537059170	ボディ	Body	1	
18	L03P537059180	ニードル	Needle	1	
19	L03P537059190	圧縮バネ	Spring	1	
20	L03P537059200	六角穴付止めネジ	Screw	1	
21	L03P537059210	ボディ	Body	1	
22	L03P537059220	鋼球	Steel Ball	1	
23	L03P537059230	圧縮バネ	Spring	1	
	L07P537337000	リリーフバルブ組立品	Relief Valve Ass'y	1	17~20
	L56P537335000	逆止弁組立品	Check Valve Ass'y	1	21~23
	M62P537299000	プラグ組立品	Plug Ass'y	1	15~16

備考
Remarks

M10×245
M10
M10
P34
P7
P7
/4×1/8

20
23
16

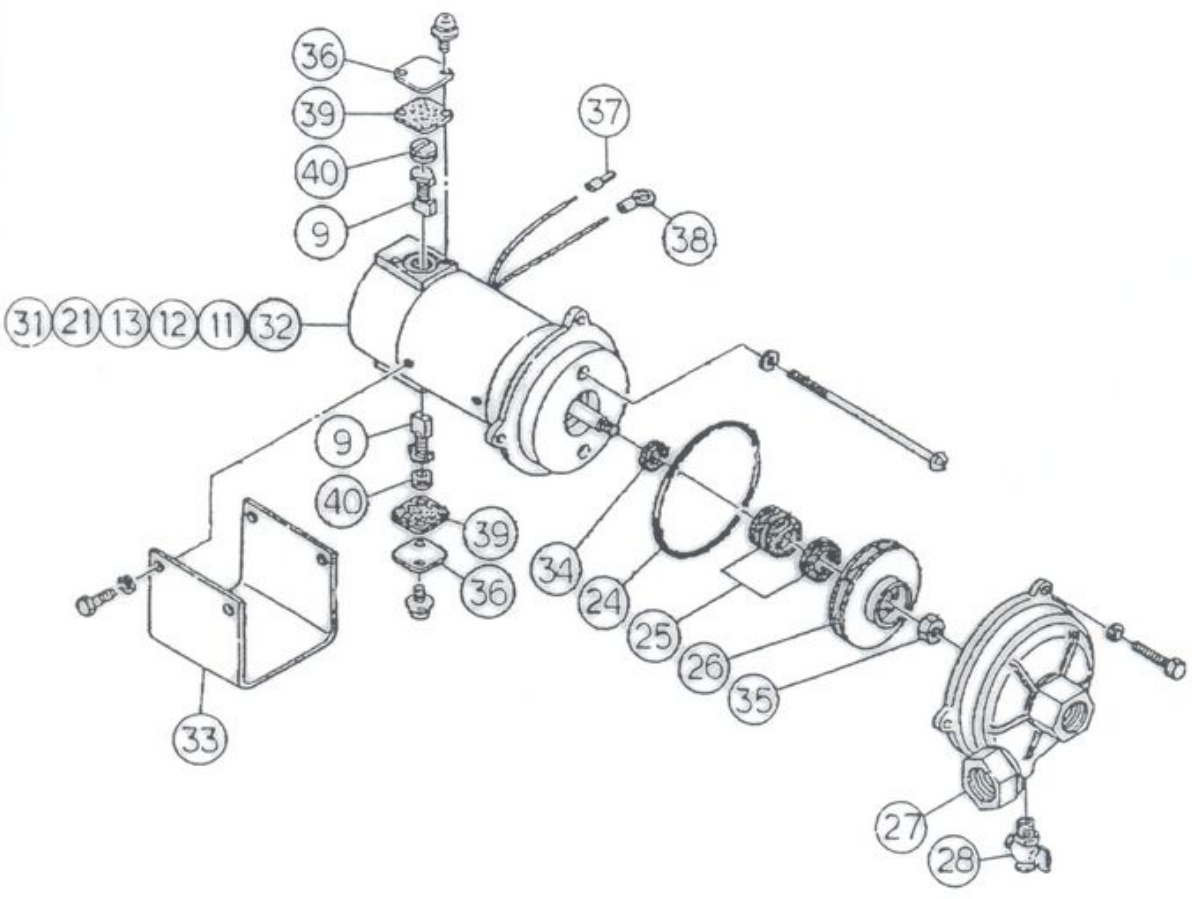


水ポンプ
WATER PUMP

符号 key	部品番号 Parts No.	部品名称 Parts Name	1台分 数量	1個の 重量kg Weight	備 考
	L02 P542542000	掃除用水ポンプ	1		SA-0
9	L02 P542542090	ブラシ	2		
1 1	L02 P542542110	アマチュア	1		
1 2	L02 P542542120	フロントベアリング	1		
1 3	L02 P542542130	ベアリング	1		
2 1	L02 P542542210	オイルシール	1		
2 4	L02 P542542240	O-リング	1		
2 5	L02 P542542250	メカニカルシール	1		
2 6	L02 P542542260	インペラ	1		
2 7	L02 P542542270	ポンプケーシング	1		
2 8	L02 P542542280	ピーコック	1		
3 1	L02 P542542310	ネームプレート	1		
3 2	L02 P542542320	モーター組立品	1		
3 3	L02 P542542330	モーター台	1		
3 4	L02 P542542340	水切	1		
3 5	L02 P542542350	回り止めナット	1		
3 6	L02 P542542360	防水カバー	2		
3 7	L02 P542542370	ぎぼし接続子	1		
3 8	L02 P542542380	圧着端子	1		
3 9	L02 P542542390	パッキン	2		
4 0	L02 P542542400	ブラシキャップ	2		
	L02 P542542900	シールキット	1		

水ポンプ
WATER PUMP

1個の重量kg Weight	備 Rem
	SA-GO -DI

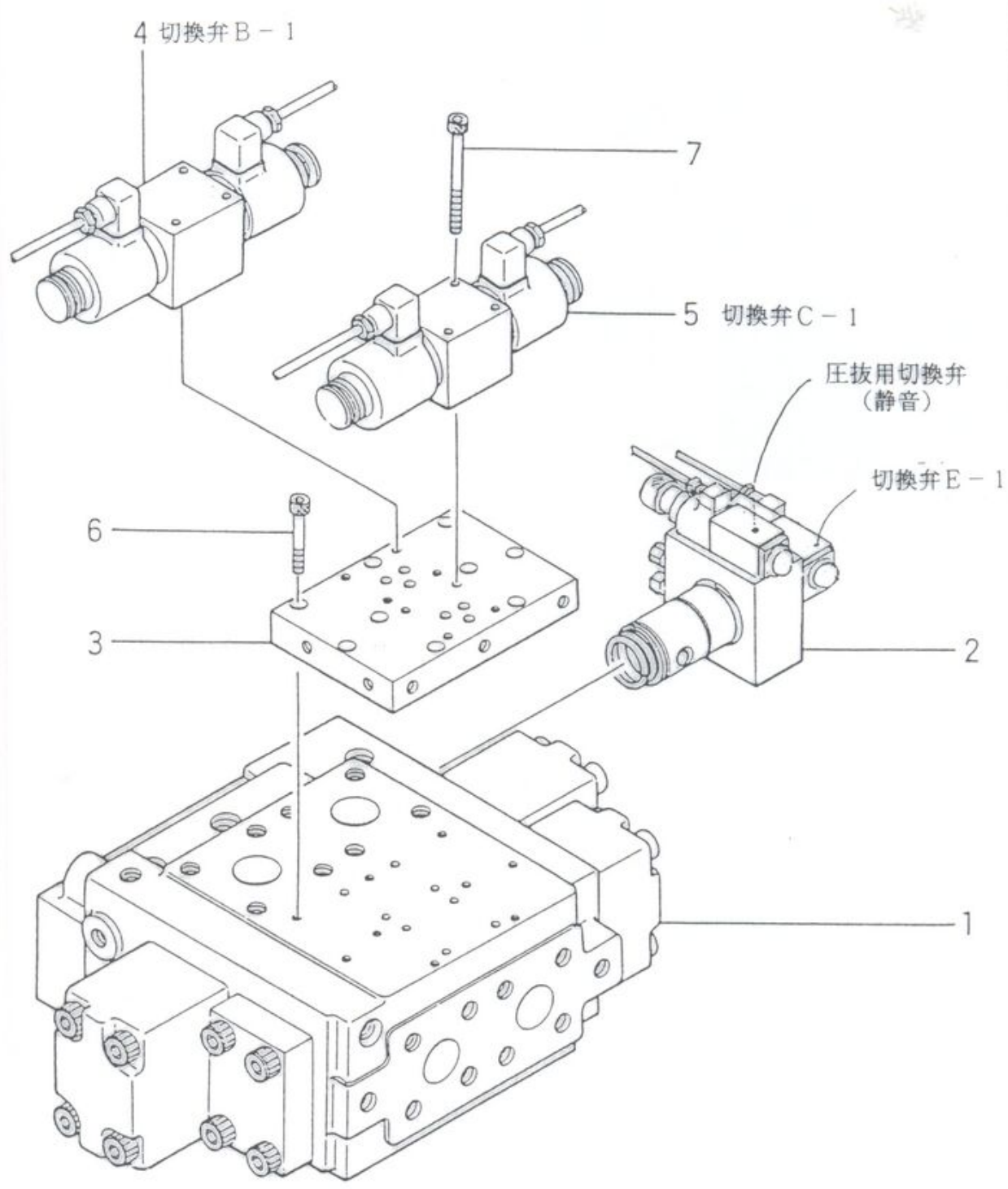


21 24 25

メイン切換弁ブロック
MAIN CHANGE-OVER VALVE BLOCK

符号 key	部 品 番 号 Parts No.	部 品 名 称 Parts Name	1台分 数 量	1個の 重量kg Weight	
1	G66 P638719000	メイン切換弁ブロック	1		ZZ-F12- 詳細 詳細 詳細 MOBK25 MOBK25
2	F32 P638580000	バルブ本体組立品	1		
3	L52 P638736000	リリーフバルブ組立品	1		
4	G66 P638409030	プレート	1		
5	L50 P638587000	ソレノイドバルブ	1		
6	L50 P638584000	ソレノイドバルブ	1		
7	G66 P638409060	六角穴付ボルト	9		
	G66 P638409070	六角穴付ボルト	8		

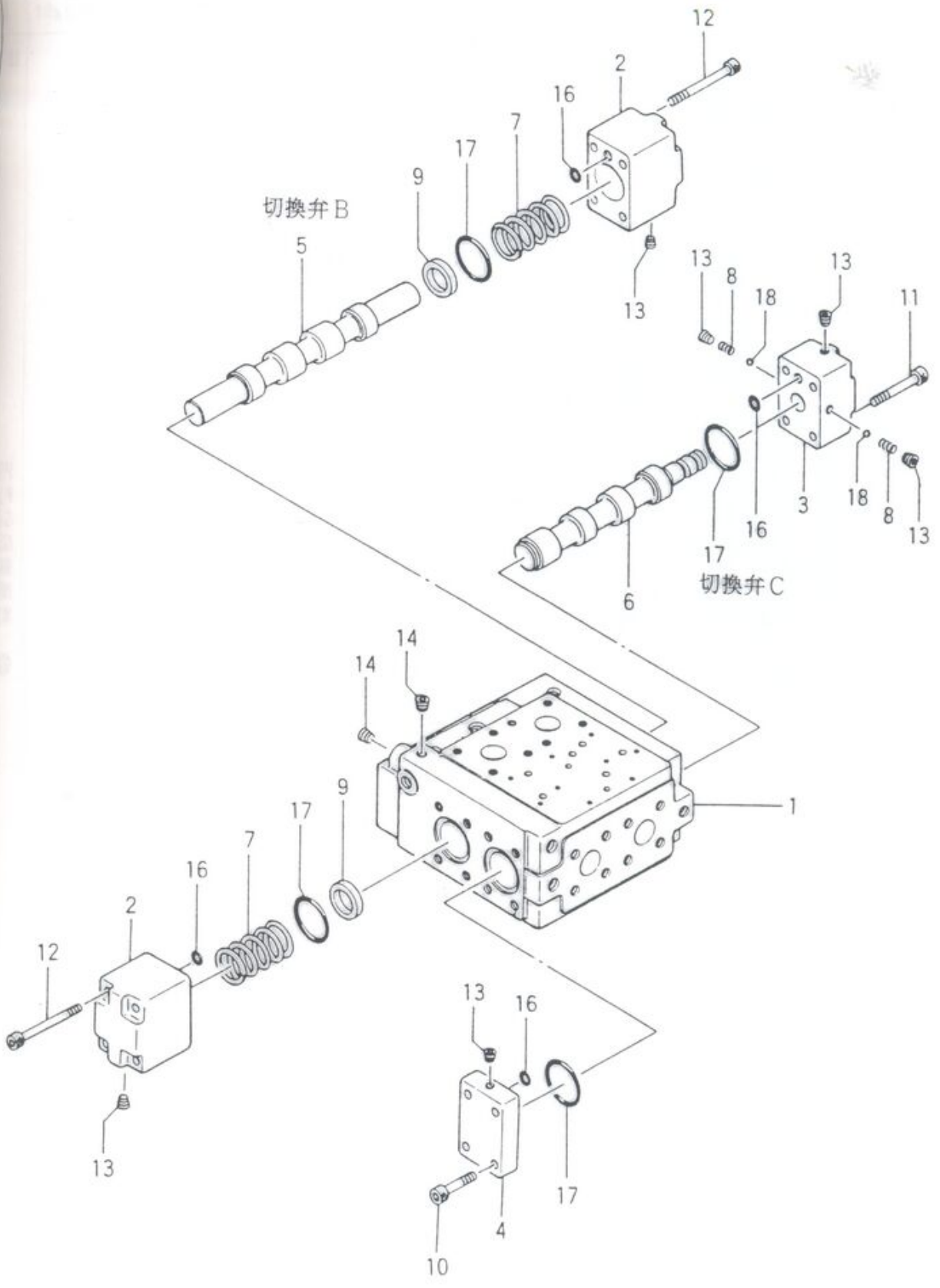
1個の重量kg Weight	備考 Remarks
ZZ-F12-D2-92	
詳細 105	
詳細 107	
詳細 109	
詳細 111	
M8X35	
M8X80	



バルブ本体
VALVE BODY

符号 key	部 品 番 号 Parts No.	部 品 名 称 Parts Name	1 台 分 数 量	1 個 の 重 量 kg Weight	備 考
	F32 P638580000	バルブ本体組立品	1		
1	F32 P638580010	バルブ本体	1		ZZ-11
2	F32 P638580020	蓋(A)	2		
3	F32 P638580030	蓋(B)	1		
4	F32 P638580040	蓋(C)	1		
5	F32 P638580050	スプール(A)	1		
6	F32 P638580060	スプール(B)	1		
7	F32 P638580070	スプリング	2		
8	F32 P638580080	スプリング	2		
9	F32 P638580090	リング	2		
10	F32 P638580100	六角穴付ボルト	4		M16X1
11	F32 P638580110	六角穴付ボルト	4		M16X1
12	F32 P638580120	六角穴付ボルト	8		M16X1
13	F32 P638580130	六角穴付プラグ	1		1/4
14	F32 P638580140	六角穴付プラグ	2		3/8
16	F32 P638580160	O-リング	4		P14
17	F32 P638580170	O-リング	4		G65
18	F32 P638580180	鋼球	2		YB-13
	F32 P638580900	シールキット	1		⑩⑪

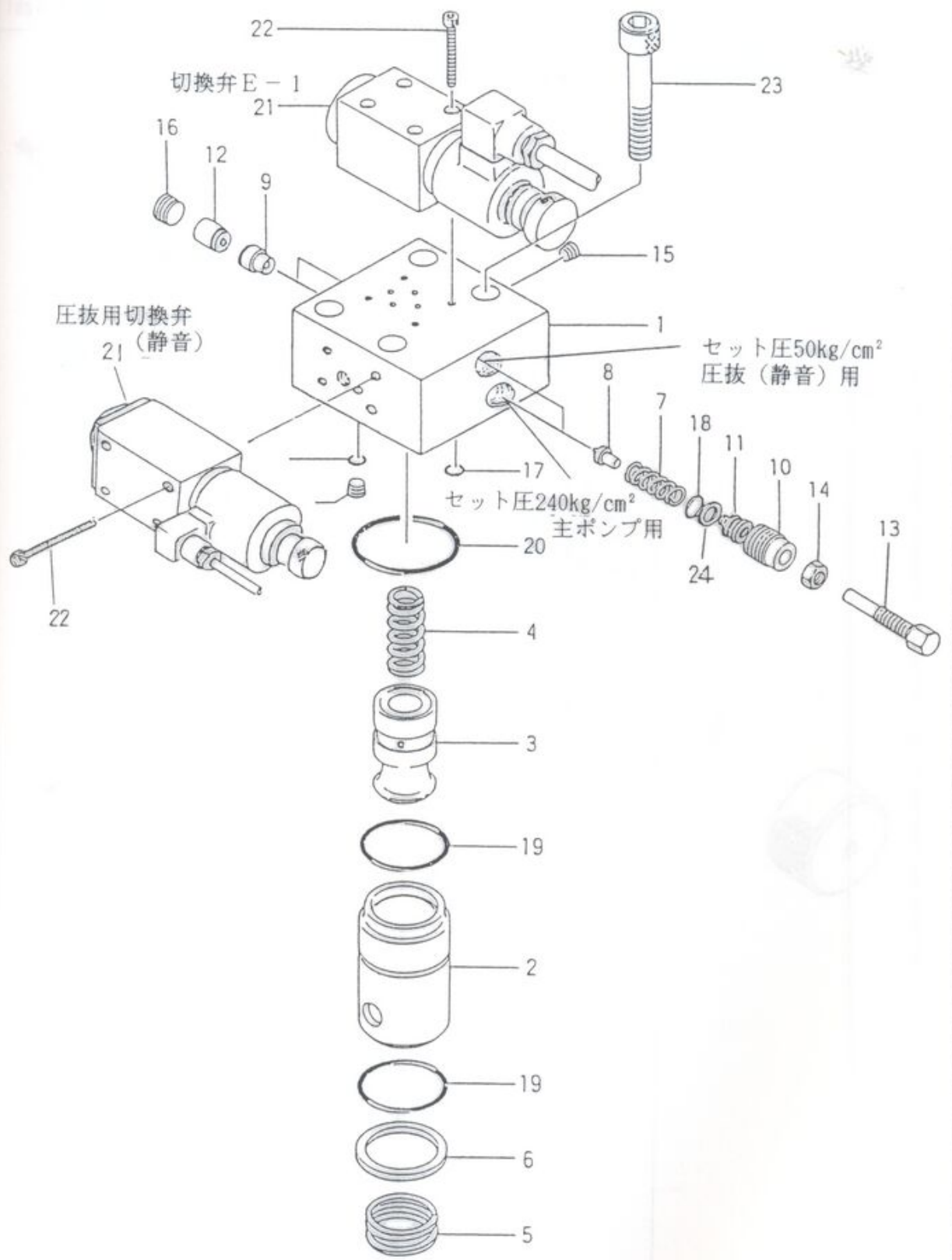
台分 量	1個の 重量kg Weight	備考 Remarks
1		ZZ-12-988
1		
2		
1		
1		
1		
2		
2		
4		
4		
8		
2		
2		
4		
4		
		M16X60
		M16X90
		M16X120
		1/4
		3/8
		P14
		G65
		YB-13/32
		(16)(17)



リリーフバルブ
RELIEF VALVE ASSY

符号 key	部 品 番 号 Parts No.	部 品 名 称 Parts Name	1台分 数 量	1個の 重量kg Weight	備 考 Remarks
	L52 P638736000	リリーフバルブ組立品	1		ZR-12-4
1	L52 P638736010	本体	1		
2	L52 P638736020	スリーブ	1		
3	L52 P638736030	リリーフ弁	1		
4	L52 P638736040	スプリング	1		
5	L52 P638736050	スプリング	1		
6	L52 P638736060	リング	1		
7	L52 P638736070	スプリング	2		
8	L52 P638736080	針弁	2		
9	L52 P638736090	弁座	2		
10	L52 P638736100	リテーナー	2		
11	L52 P638736110	スプリングガイド	2		
12	L52 P638736120	カラー	2		
13	L52 P638736130	調整ボルト	2		
14	L52 P638736140	六角ナット	2		
15	L52 P638736150	六角穴付プラグ	2		
16	L52 P638736160	六角穴付プラグ	3		
17	L52 P638736170	O-リング	2		
18	L52 P638736180	O-リング	2		P9
19	L52 P638736190	O-リング	2		P11
20	L52 P638736200	O-リング	2		G45
21	L52 P539164000	ソレノイドバルブ	1		G55
22	L52 P638736220	六角穴付ボルト	2		詳細仕様
23	L52 P638736230	六角穴付ボルト	8		M5X45
24	L52 P638736240	バックアップリング	4		M16X80
	L52 P638736900	シールキット	2		
			1		①7~②00

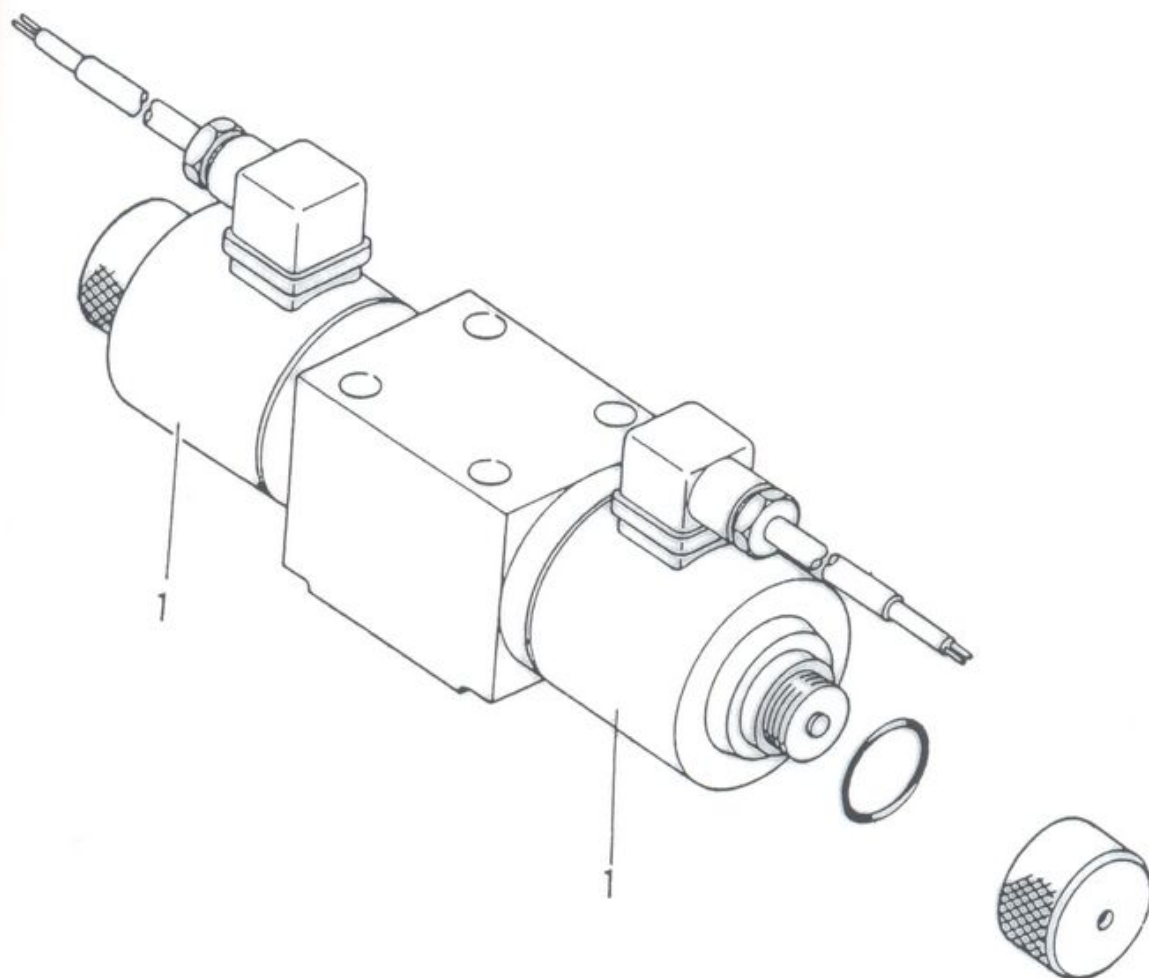
台分 量	1個の 重量kg Weight	備 考 Remarks
1 1 1 1 1 1 1 2 2 2 2 2 2		ZR-12-4
		P9 P11 G45 G55 詳細 113頁 M5X45 M16X80 ⑰~⑳



ソレノイドバルブ
SOLENOID VALVE

符号 key	部 品 番 号 Parts No.	部 品 名 称 Parts Name	1台分 数 量	1個の 重量kg Weight	備 考 Remarks
1	L50 P638587000 L50 P538635080	ソレノイドバルブ ソレノイドコイル Solenoid Valve Solenoid Coil	1 2		SA-G01 -01

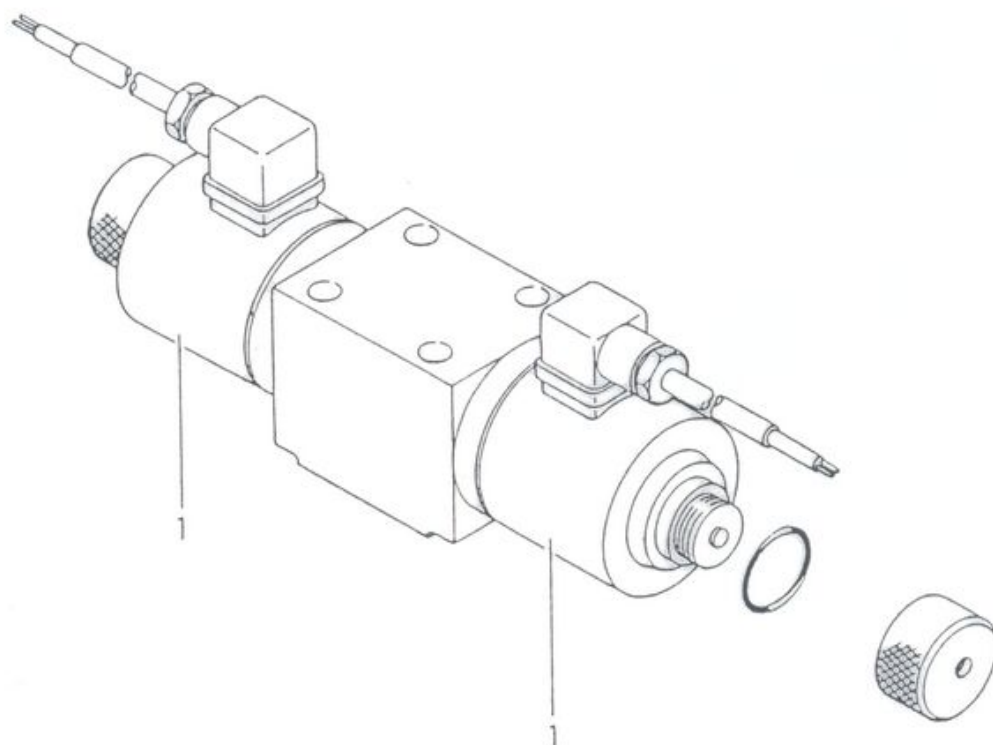
台分 量	1個の 重量kg Weight	備考 Remarks
1 2		SA-G03-08 -02-08



ソレノイドバルブ
SOLENOID VALVE

符号 Key	部品番号 Parts No.	部品名称 Parts Name	1台分 数量(ly) Per Unit	1個の 重量(kg) WEIGHT	備 Remarks
	L50 P638584000	ソレノイドバルブ 組立品 Solenoid Valve Ass'y	1		SA-G03-031 02-10
1	L50 P538635080	ソレノイドコイル Solenoid Coil	2		

備 考	備 考
重 量(kg)	重 量(kg)
1977	1977
Remarks	Remarks
SA-G03-83X- D2-8458C	

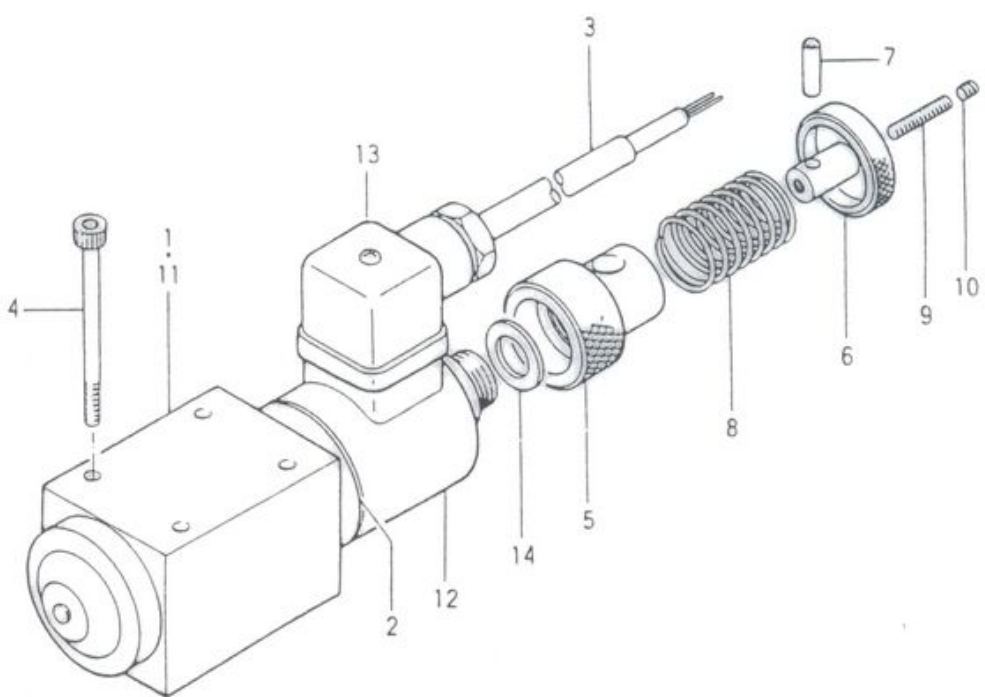


ソレノイドバルブ
SOLENOID VALVE

符号 key	部 品 番 号 Parts No.	部 品 名 称 Parts Name	1台分 数 量	1個の 重量kg Weight	備 考 Rem
1	L50 P539164000	ソレノイドバルブ組立品	1		SA-G
2	L50 P538515010	本体	1		
3	L50 P539421030	パッキン	1		
4	L50 P539421040	ビニールコード	1		
5	L50 P539421050	六角穴付ボルト	4		M5X45
6	L50 P539421060	ナット	1		
7	L50 P539421070	平行ピン	1		
8	L50 P539421080	O-リング	1		
9	L50 P539421090	スプリング	1		
10	L50 P539421100	六角穴付止ネジ	1		
11	L50 P539421110	六角穴付止ネジ	1		
12	L50 P539408020	銘板	1		
13	L50 P539421130	ソレノイドコイル	1		
14	L50 P539421140	プラグ	1		
14	L50 P539421150	座金	1		

ソレノイドバルブ
SOLENOID VALVE

1台分 数量	1個の 重量kg Weight	備考 Remarks
1		SA-G01-A
1		
1		
4		
1		M5X45
1		
1		
1		
1		
1		
1		
1		



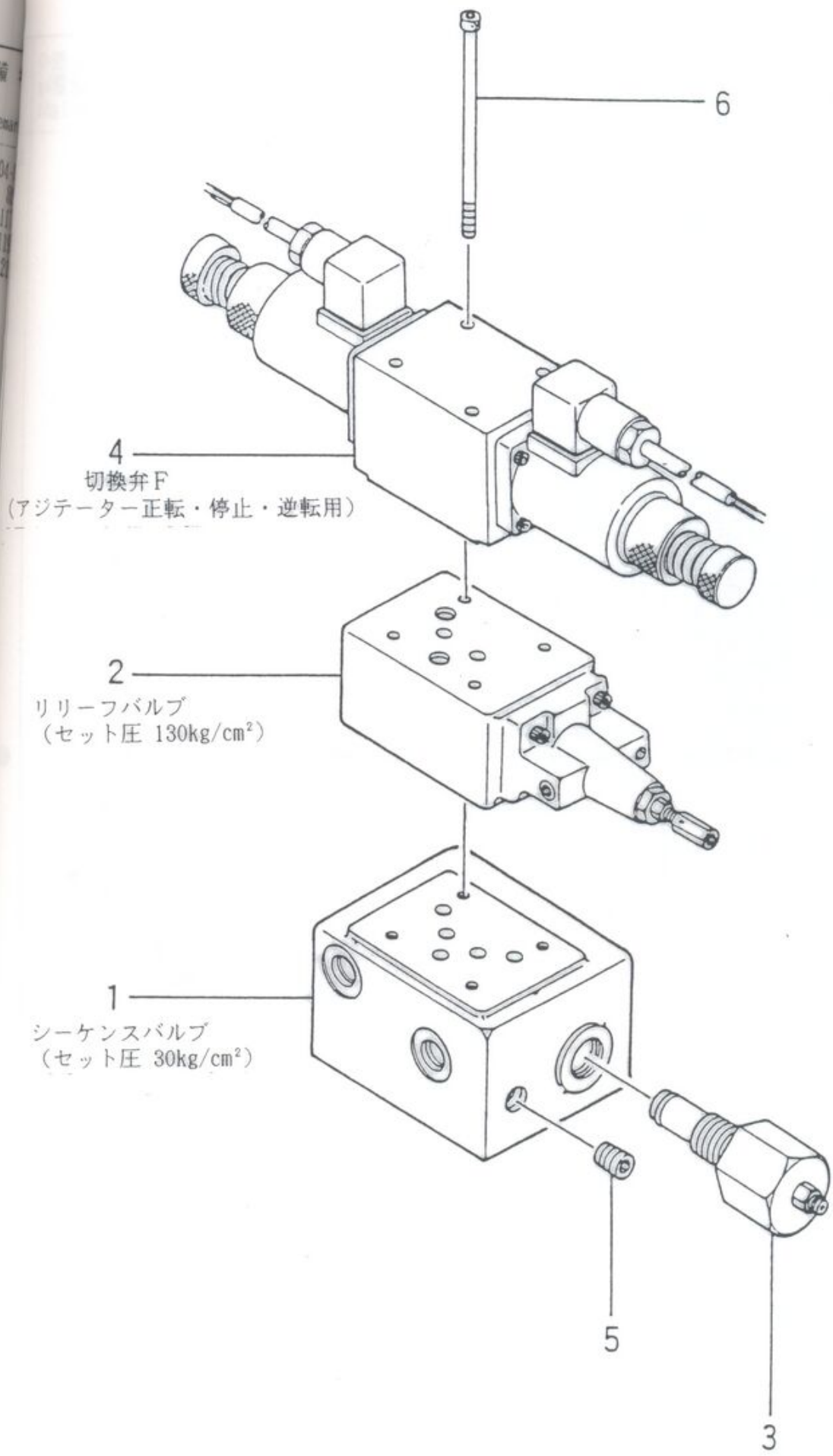
アジテータ用バルブブロック
VALVE BLOCK FOR AGITATOR

符号 key	部 品 番 号 Parts No.	部 品 名 称 Parts Name	1台分 数 量	1個の 重量kg Weight	備 考 Remarks
1	G68 P638378000	バルブブロック組立品			ZS-TOC
2	G68 P638378010	ベースブロック	1		
3	L52 P638585000	リリーフバルブ	1		詳細
4	L52 P638586000	リリーフバルブ	1		詳細
5	L50 P538641000	ソレノイドバルブ	1		詳細
6	L68 P638378050	六角穴付プラグ	2		
	L68 P638378060	六角穴付ボルト	4		

(ア)

TOR

1台分 数量	1個の 重量kg Weight	備 Remark
1		ZS-T04
1		詳細 110
1		詳細 110
2		詳細 120
4		



リリーフ バルブ
RELIEF VALVE

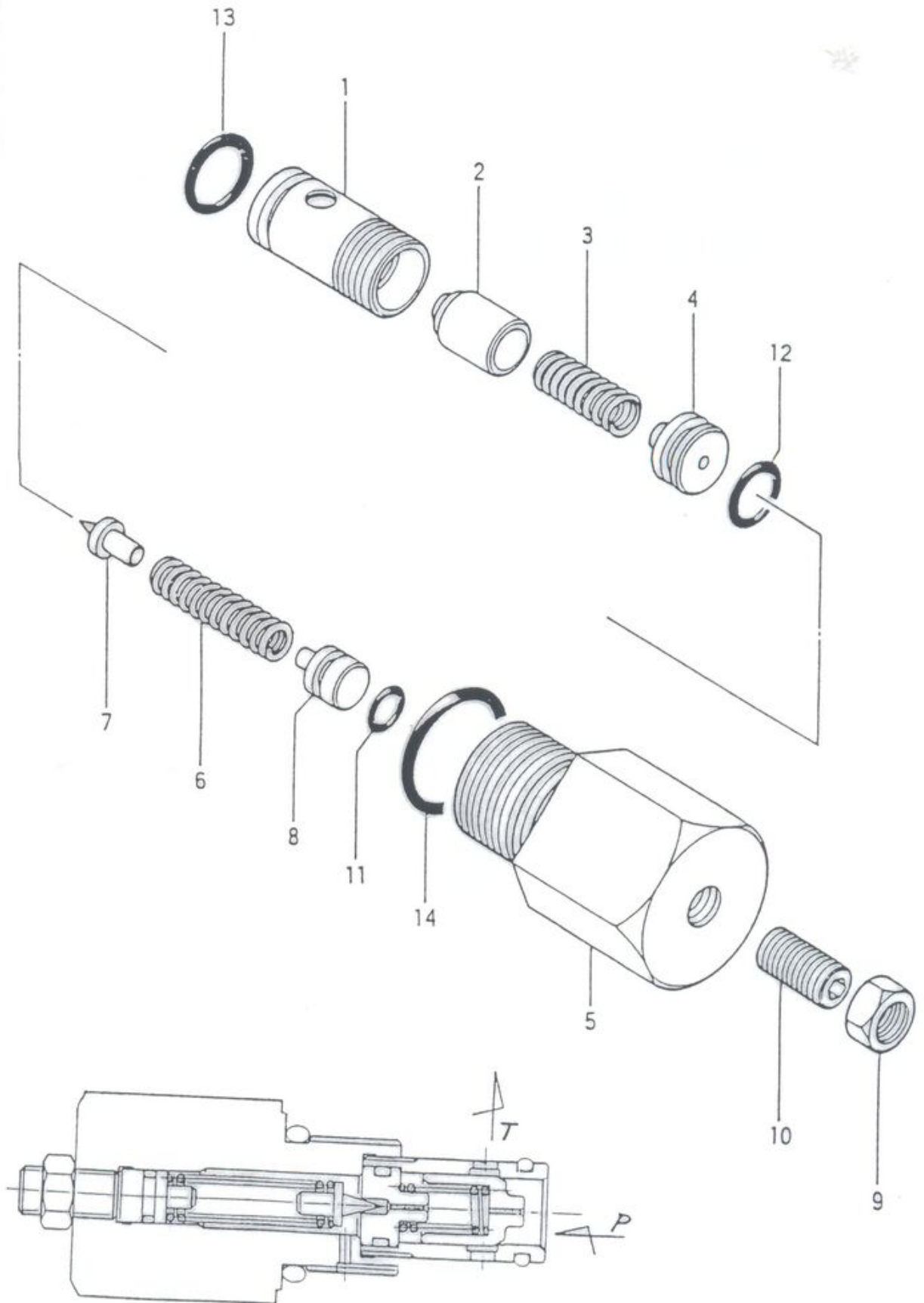
符号 key	部 品 番 号 Parts No.	部 品 名 称 Parts Name	1 台 分 数 量	1 個 の 重 量 kg Weight	備 考 Remarks
1	L52 P638585000	リリーフバルブ	1		200
2	L52 P638585010	バルブ本体	1		
3	L52 P638585020	蓋	1		
4	L52 P638585030	平衡ピストン	1		
5	L52 P638585040	スプリング	1		
6	L52 P638585050	スリーブ	1		
7	L52 P638585060	チョーク	1		
8	L52 P638585070	弁座	1		
9	L52 P638585080	リテーナー	1		
10	L52 P638585090	調整ネジ	1		
11	L52 P638585100	針弁	1		
12	L52 P638585110	スプリング	1		
13	L52 P638585120	六角ナット	1		
14	L52 P638585130	六角ナット	1		
15	L52 P638585140	六角穴付ボルト	4		
16	L52 P638585150	六角穴付プラグ	2		
17	L52 P638585160	六角穴付プラグ	1		
18	L52 P638585170	六角穴付プラグ	1		
19	L52 P638585180	スプリングピン	1		
20	L52 P638585190	O-リング	1		
21	L52 P638585200	O-リング	1		
22	L52 P638585210	O-リング	5		
23	L52 P638585220	O-リング	1		
24	L52 P638585230	O-リング	1		
	L52 P638585240	バックアップリング	1		
	L52 P638585900	シールキット	1		

リリーフ バルブ
RELIEF VALVE

符号 key	部 品 番 号 Parts No.	部 品 名 称 Parts Name		1 台 分 数 量	1 個 の 重 量 kg Weight	備 考 Remarks
	L52 P638586000	リリーフバルブ	Relief Valve	1		
1	L52 P638586010	スリーブ	Sleeve	1		
2	L52 P638586020	スロットル弁	Throttle Valve	1		
3	L52 P638586030	スプリング	Spring	1		
4	L52 P638586040	弁座	Valve Seat	1		
5	L52 P638586050	リテーナー	Retainer	1		
6	L52 P638586060	スプリング	Spring	1		
7	L52 P638586070	針弁	Needle Valve	1		
8	L52 P638586080	プッシュロッド	Push Rod	1		
9	L52 P638586090	六角ナット	Nut	1		
1 0	L52 P638586100	六角穴付止ネジ	Screw	1		
1 1	L52 P638586110	O-リング	O-Ring	1		
1 2	L52 P638586120	O-リング	O-Ring	1		
1 3	L52 P638586130	O-リング	O-Ring	1		
1 4	L52 P638586140	O-リング	O-Ring	1		
	L52 P638586900	シールキット	Seal Kit	1		

⑩~⑭

アジテータ用
シーケンスバルブ
(セット圧 30kg/cm²)



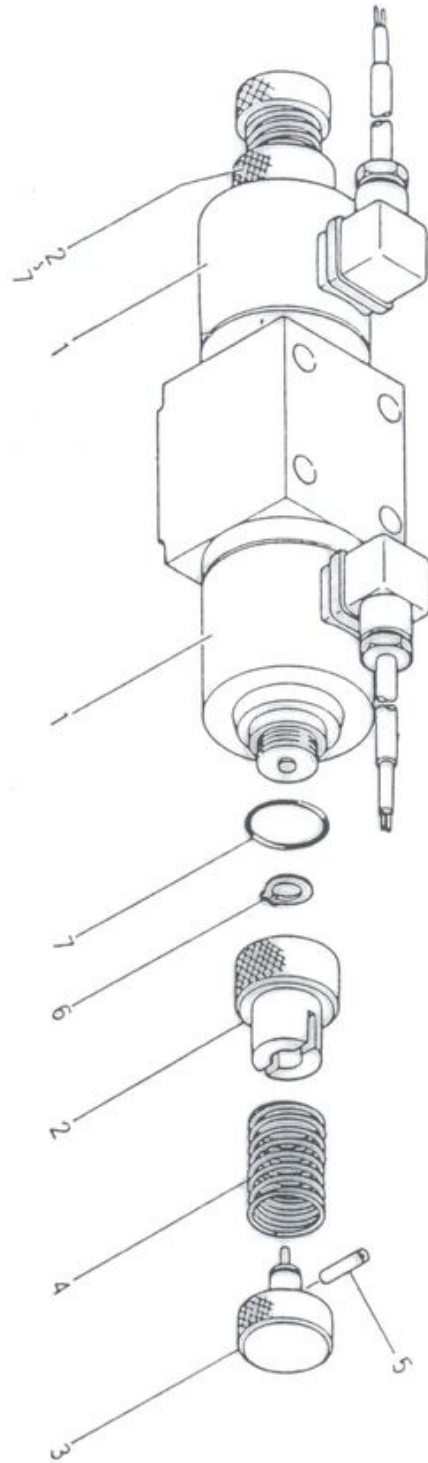
⑪~⑭

分 量	1個の 重量kg Weight	備考 Remarks

ソレノイドバルブ
SOLENOID VALVE

符号 key	部 品 番 号 Parts No.	部 品 名 称 Parts Name	1台分 数 量	1個の 重量kg Weight	備 考 Remarks
1	L50 P538641000	ソレノイドバルブ組立品	1		SA-G00 -02 ②~⑦
2	L50 P538635080	ソレノイドコイル	1		
3	L50 P538635020	ナット	1		
4	L50 P538635030	プッシュ	1		
5	L50 P538635040	ロッド	1		
6	L50 P538635050	スプリング	1		
7	L50 P538635120	軸用止め輪	1		
	L50 P538635090	O-リング	2		
	L50 P538641800	手動ノブ組立品	2		

アジテータ用
切換弁F
(正転・停止・逆転)



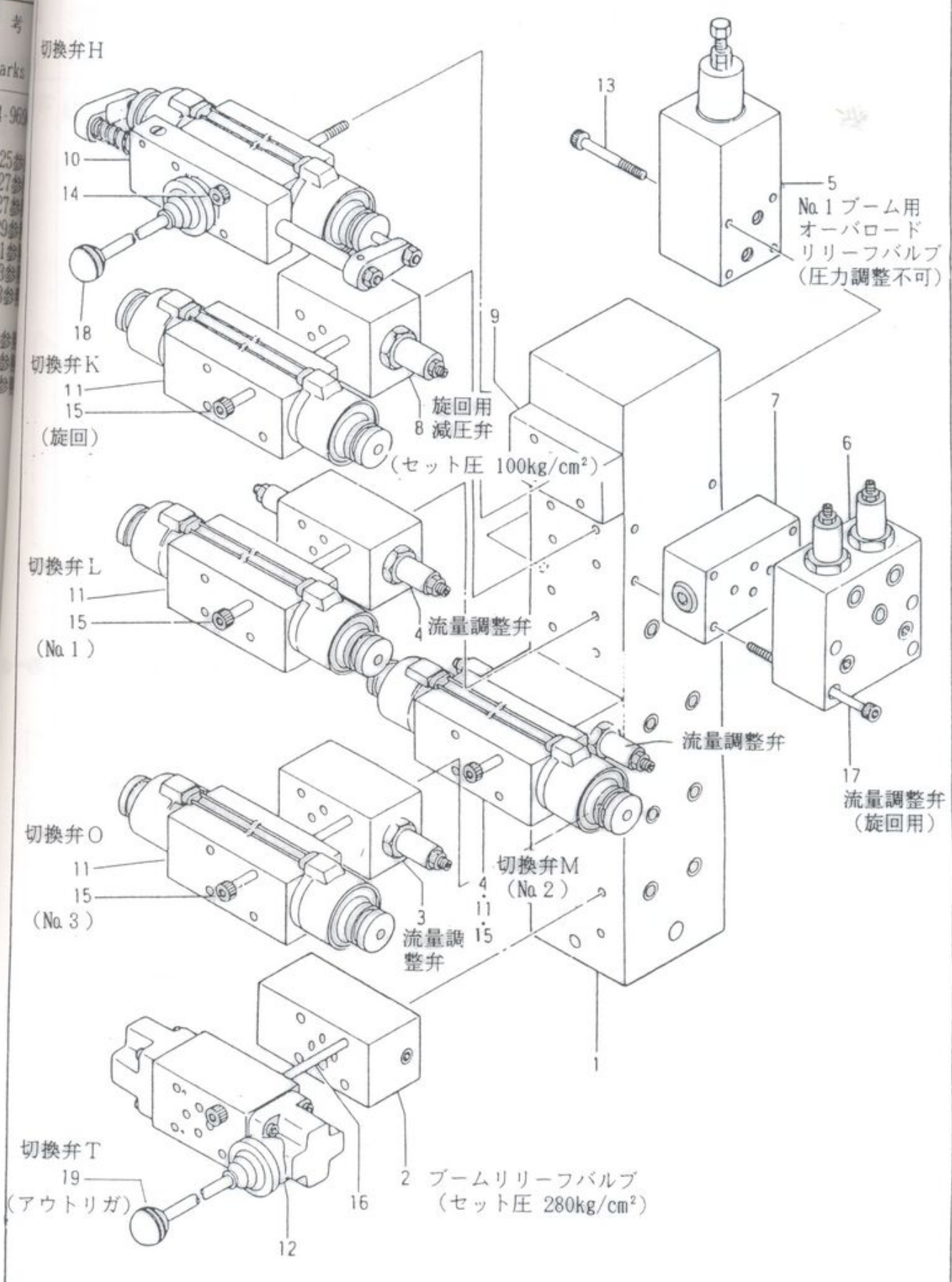
分 量	1個の 重量kg Weight	備考 Remarks
		SA-G03-CA -D2-84
		②~⑦

ブーム用ブロック (No.1)
BLOCK FOR BOOM (No.1)

符号 key	部 品 番 号 Parts No.	部 品 名 称 Parts Name	1台分 数 量	1個の 重量kg Weight	備 考 Remarks
1	G66 P639358000	ブーム用ブロック 1	1		ZD-704-3
2	G66 P638380010	ベースブロック	1		
3	L52 P639209000	リリーフバルブ	1		詳細 125
4	L50 P639210000	フローレギュレーター	1		詳細 127
5	L50 P639211000	フローレギュレーター	2		詳細 127
6	L52 P539174000	ロードリリーフバルブ	1		詳細 129
7	L50 P639205000	フローレギュレーター	1		詳細 130
8	L58 P639206000	シャトル弁	1		詳細 130
9	L50 P639208000	レデュースバルブ	1		詳細 130
10	G66 P638380090	中間ブロック	1		詳細 130
11	L50 P539178000	ソレノイドバルブ	1		
12	L50 P638582000	ソレノイドバルブ	4		詳細 136
13	L50 P539180000	マニアオペレートバルブ	1		詳細 137
14	G66 P638380130	六角穴付ボルト	4		詳細 138
15	G66 P638380140	六角穴付ボルト	4		
16	G66 P638380150	六角穴付ボルト	4		
17	G66 P638380160	六角穴付ボルト	16		
18	G66 P638380170	六角穴付ボルト	4		
19	G66 P638380180	握り	4		
	G66 P638380190	握り	1		

<ブーム用油圧切換弁ブロック>

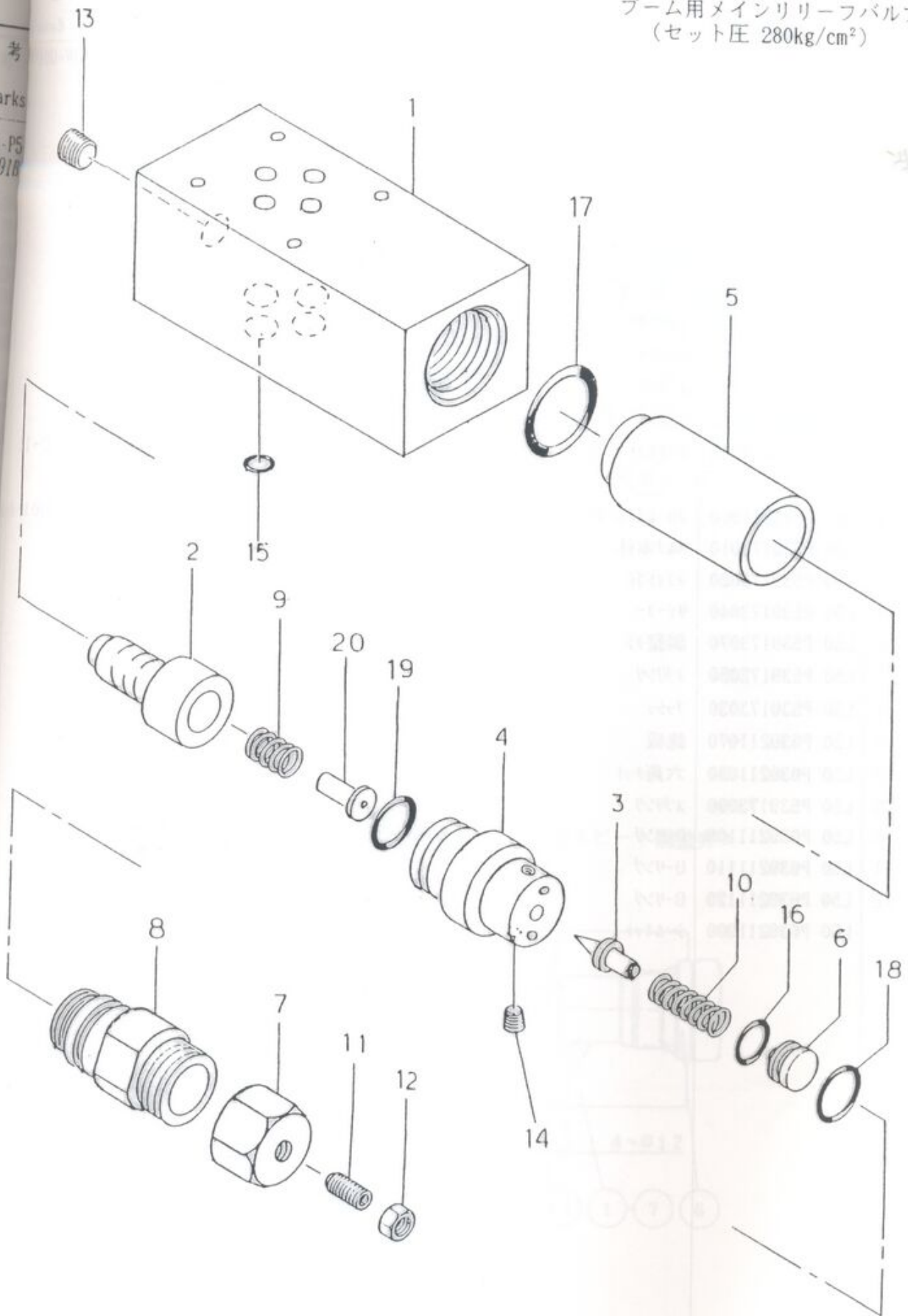
分	1個の重量kg Weight	備考 Remarks
		ZD-T04-969
		詳細 125参
		詳細 127参
		詳細 129参
		詳細 131参
		詳細 133参
		詳細 133参
		詳細 135参
		詳細 137参
		詳細 139参



リリーフモジュールバルブ
RELIEF VALVE

符号 key	部 品 番 号 Parts No.	部 品 名 称 Parts Name	1台分 数 量	1個の 重量kg Weight	備 考 Remarks
	L52 P639358000	リリーフモジュール バルブ組立品	Relief Modular Valve Assy	1	ZR-600
1	L52 P639358010	バルブ本体	Body	1	
2	L52 P639358020	スプール弁	Spool Valve	1	
3	L52 P639358030	針弁	Needle Valve	1	
4	L52 P639358040	弁座	Valve Seat	1	
5	L52 P639358050	スリーブ	Sleeve	1	
6	L52 P639358060	プッシュロッド	Push Rod	1	
7	L52 P639358070	プッシュ	Push	1	
8	L52 P639358080	リテーナー	Retainer	1	
9	L52 P639358090	スプリング	Spring	1	
10	L52 P639358100	スプリング	Spring	1	
11	L52 P639358110	調整ネジ	Screw	1	
12	L52 P639358120	六角ナット	Nut	1	
13	L52 P639358130	六角穴付プラグ	Plug	1	
14	L52 P639358140	六角穴付プラグ	Plug	1	
15	L52 P639358150	O-リング	O-Ring	1	
16	L52 P639358160	O-リング	O-Ring	1	
17	L52 P639358170	O-リング	O-Ring	1	
18	L52 P639358180	O-リング	O-Ring	1	
19	L52 P639358190	O-リング	O-Ring	1	
20	L52 P639358200	絞り弁	Reduceing Valve	1	
	L52 P639358900	シールキット	Seal Kit	1	⑮~⑳

ブーム用メインリリーフバルブ
(セット圧 280kg/cm²)



1個の重量kg
Weight

備考
Remarks

ZR-G01-P5
92918

⑮~⑲

フローレギュレーター

FLOW REGULATOR

フローレギュレーター

FLOW REGULATOR

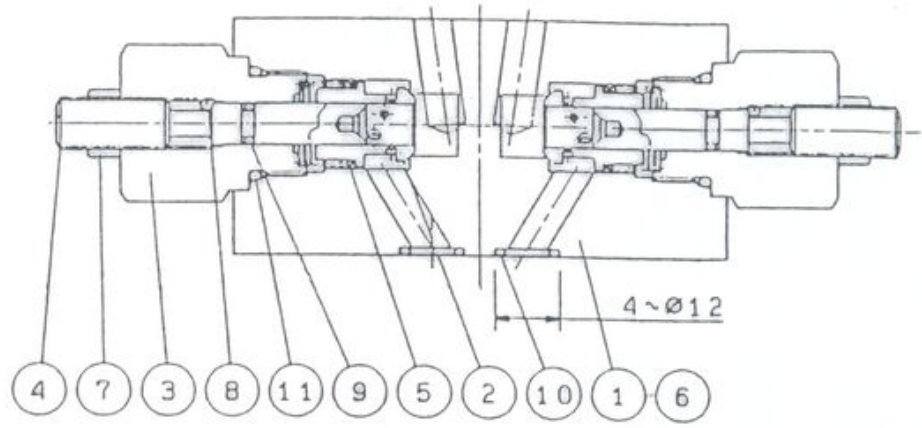
符 合 KEY	部品番号 PARTS NO.	部 品 名 称 PARTS NAME		1台分 数量	1個の 重量	備 考 Remarks
	L50 P639210000	フローレギュレーター	Flow Regulator	1		ZOF-G01-V-805
1	L50 P539172010	バルブ本体	Valve Body	1		
2	L50 P539172020	スライド弁	Sluide Valve	2		
3	L50 P539172030	リテーナー	Retainer	2		
4	L50 P539172060	調整ネジ	Screw	2		
5	L50 P539172040	スプリング	Spring	2		
6	L50 P639210060	銘板	Name Plate	1		
7	L50 P639210070	六角ナット	Nut	2		
8	L50 P539172080	スプリング	Spring	2		
9	L50 P639210090	O-リング	O-Ring	2		
10	L50 P639210100	O-リング	O-Ring	4		
11	L50 P639210110	O-リング	O-Ring	2		
	L50 P639210900	シールキット	Seal Kit	1		Key 9-11
	L50 P639211000	フローレギュレーター	Flow Regulator	1		ZOF-G01-A-805
1	L50 P539173010	バルブ本体	Valve Body	1		
2	L50 P539173020	スライド弁	Sluide Valve	2		
3	L50 P539173040	リテーナー	Retainer	2		
4	L50 P539173070	調整ネジ	Screw	2		
5	L50 P539172050	スプリング	Spring	2		
6	L50 P539173030	ブッシュ	Bush	1		
7	L50 P639211070	銘板	Name Plate	1		
8	L50 P639211080	六角ナット	Nut	2		
9	L50 P539173090	スプリング	Spring	2		
10	L50 P639211100	O-リング	O-Ring	2		
11	L50 P639211110	O-リング	O-Ring	4		
12	L50 P639211120	O-リング	O-Ring	2		
	L50 P639211900	シールキット	Seal Kit	1		Key 10-12

個の 量	備 考 Remarks
	ZOF-G01-W-8055

No.2 ブーム用 > スピード調整弁
 No.3 " " > スピード調整弁

P639210000 フロ-レギュレーター

Flow Regulator



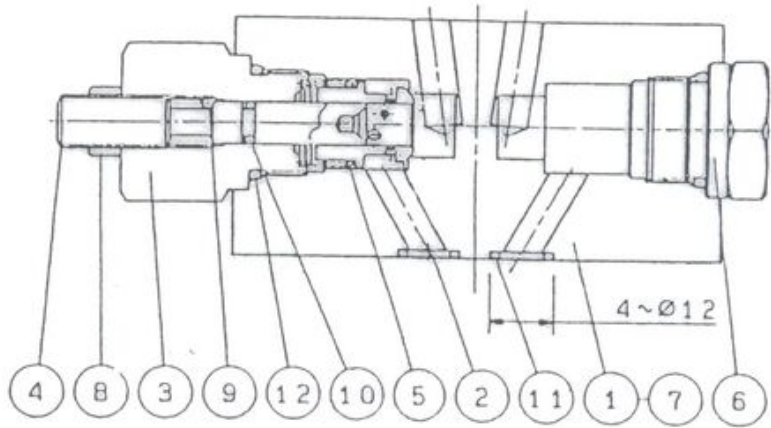
Key 9-11

ZOF-G01-A-86550

P639211000 フロ-レギュレーター

<No.1 ブーム用スピード調整弁>

Flow Regulator



10-12

ロード リリーフ バルブ
ROAD RELIEF VALVE

符号 key	部 品 番 号 Parts No.	部 品 名 称 Parts Name	1 台 分 数 量	1 個 の 重 量 kg Weight	備 考 Remarks
1	L52 P539174000	ロードリリーフバルブ	1		ZOR-001-4 65 P5 P16 P26 ⑫~⑭
2	L52 P539174010	バルブ本体	1		
3	L52 P539174020	スリーブ	1		
4	L52 P539174030	リリーフ弁	1		
5	L52 P539174040	リテーナー	1		
6	L52 P539174050	ネジ込ミチョーク	1		
7	L52 P539174060	調整ボルト	1		
8	L52 P539174070	スプリング	1		
9	L52 P539174080	六角ナット	1		
10	L52 P539174090	六角ナット	2		
11	L52 P539174100	スプリングピン	1		
12	L52 P539174110	穴付プラグ	1		
13	L52 P539174120	O-リング	2		
14	L52 P539174130	O-リング	1		
15	L52 P539174140	O-リング	1		
	L52 P539174150	ネームプレート	1		
	L52 P539174900	シールキット	1		

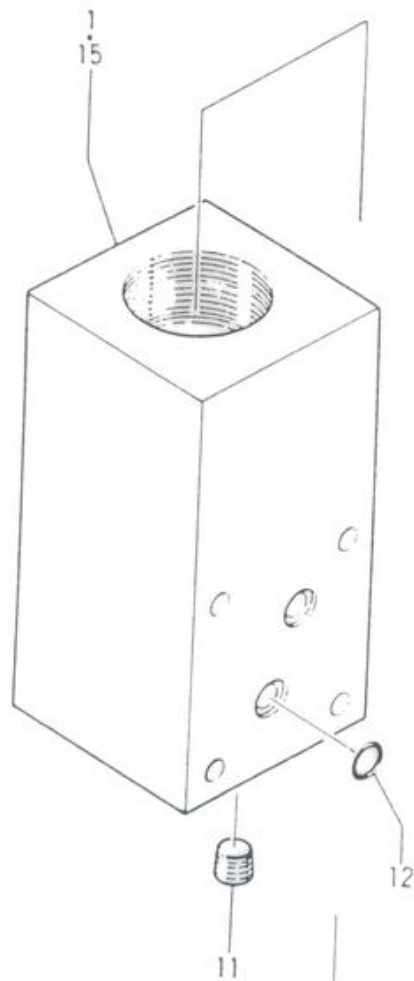
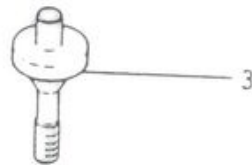
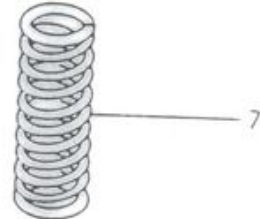
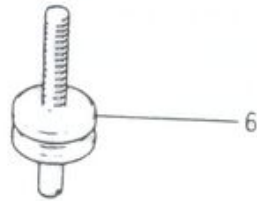
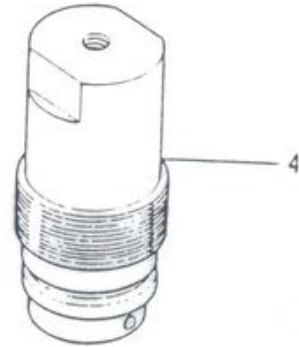
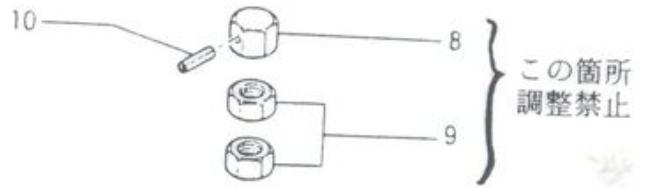
ROAD RELIEF VALVE

1個の重量kg
Weight

備考
Remarks

ZOR-G01-A
865

No.1 ブーム用
オーバーロードリリーフバルブ
(圧力調整不可)



P5
P16
P26

⑫~⑭

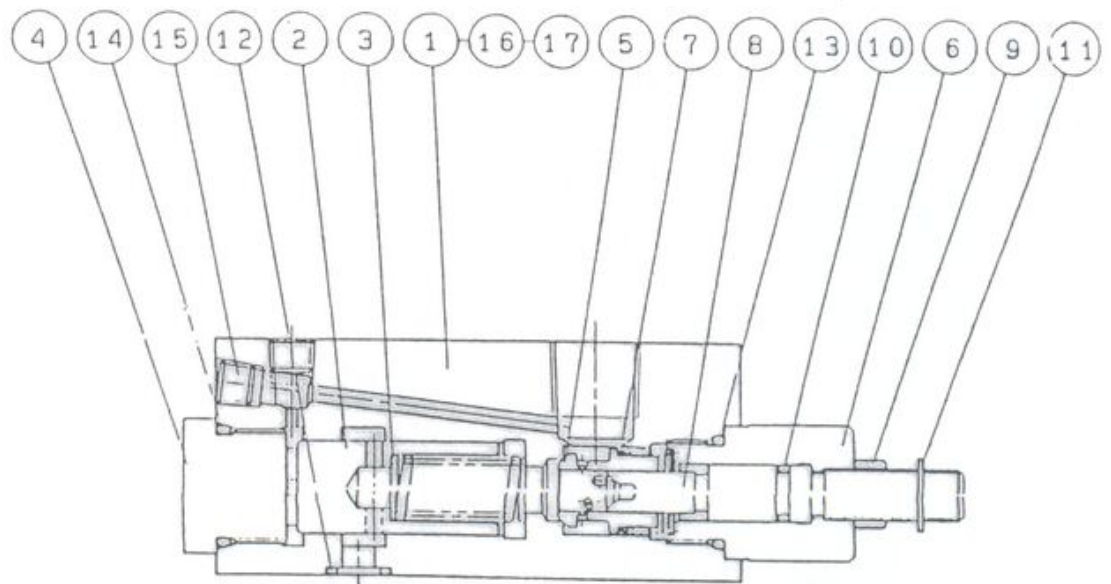
フローレギュレーター

FLOW REGULATOR

符合 KEY	部品番号 PARTS NO.	部 品 名 称 PARTS NAME	1台分 数量	1個の 重量	備 考 Remarks
	L50 P639205000	フローレギュレーター			
1	L50 P638581010	バルブ本体	1		FZ-G01-A-V-
2	L50 P539175020	ピストン	1		95401
3	L50 P639205030	スプリング (A)	2		
4	L50 P639205040	プラグ	2		
5	L50 P539175050	スライド弁	2		
6	L50 P539175060	リテーナー	2		
7	L50 P539175070	スプリング	2		
8	L50 P539175080	調整ネジ	2		
9	L50 P639205090	六角ナット	2		
10	L50 P639205100	E型止め輪	2		
11	L50 P639205110	O-リング	2		
12	L50 P639205120	O-リング	2		
13	L50 P639205130	O-リング	3		
14	L50 P639205140	O-リング	2		
15	L50 P639205150	六角穴付プラグ	2		
16	L50 P639205160	銘板	4		
17	L50 P639205170	六角穴付プラグ	1		
	L50 P639205900	シールキット	4		
			1		Key 11-14

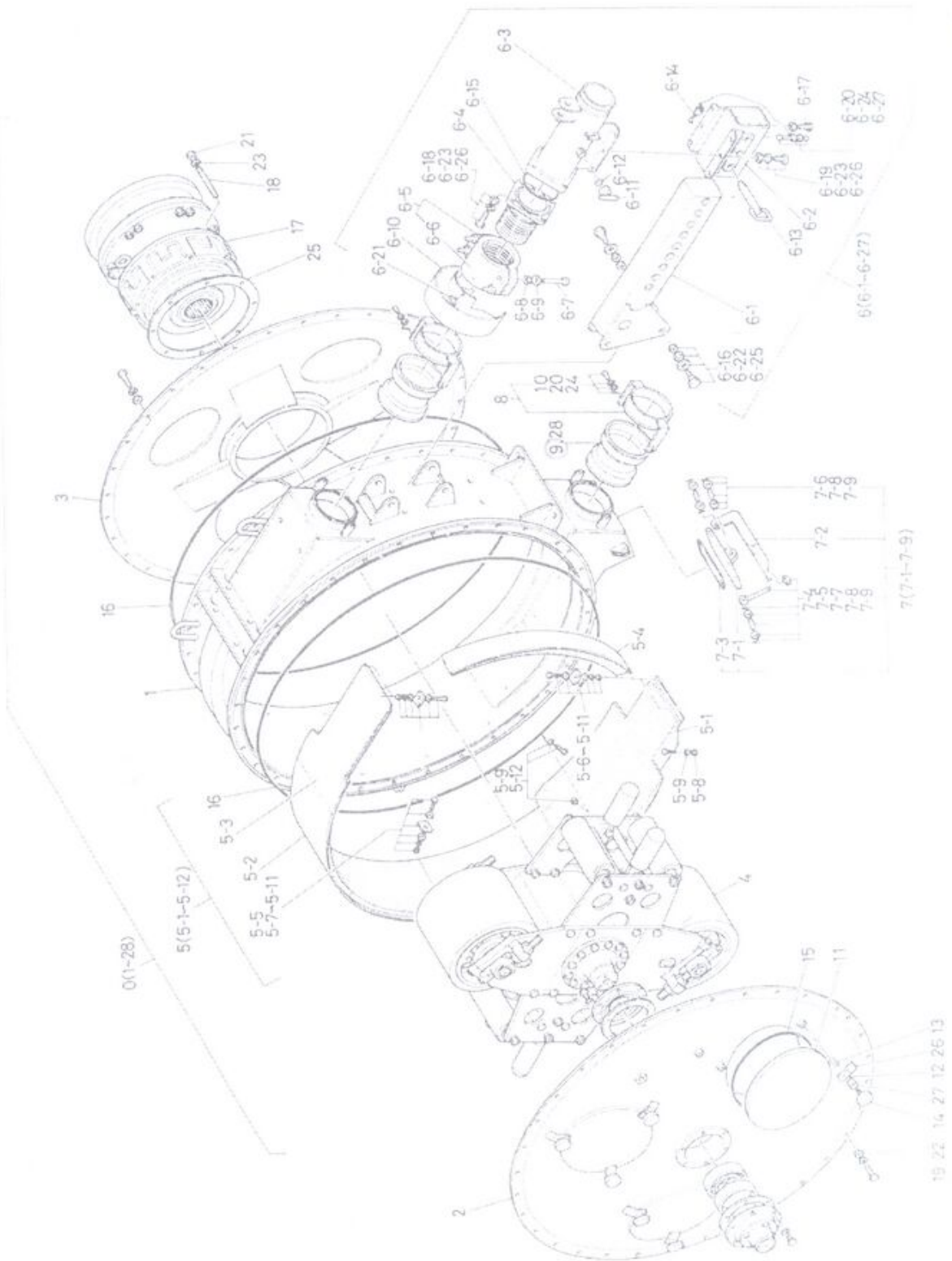
1個の
重量
備考
Remarks
FZ-G01-A-W-
9543A

<ブーム旋回用スピード調整弁>



Key 11-14

ポンプ Ass'y



ボンプ Ass'y

3

販売区分	符号	部品番号	部品名称・サイズ	個数	互換性記号	適用号機時期	備考
	• 6-18	0100-1660	ボルト	4			
	• 6-19	0100-1645	ボルト	6			
	• 6-20	0130-0820	ボルト	1			
	• 6-21	0130-0810	ボルト	2			
	• 6-22	PC14-E7001D-18	ナット M20×2.5	4sets			ハードロック
	• 6-23	0500-01613	ナット	10			
	• 6-24	0500-0865	ナット	1			
	• 6-25	0680-2050	ワッシャ	4			
	• 6-26	0701-1640	スプリングワッシャ	10			
	• 6-27	0730-0816	ワッシャ	1			
	• 7	PC19-E7001D	ドレーン Ass'y	1set			含7-1-7-9
	• 7-1[PC19-E7001D-1	ドレーンカバー	1			
		PC19-E7001D-2	ブラケット	2			
	• 7-2[PC19-E7001D-3	アーム	1			
		PC19-E7001D-4	プレート	1			
	• 7-3	PC19-E7015	ゴムシート	1			
	• 7-4	PC19-E7001D-6	ボルト	1			
	• 7-5	PC19-E7001D-7	ナット	1			
	• 7-6	1320-1455	ピン	2			
	• 7-7	1320-1450	ピン	1			
	• 7-8	1730-1432	ワッシャ	6			
	• 7-9	1300-4025	スプリットピン	6			
	• 8	PC19-E7006A	ブラケット	2			
	• 9	PC19-E7007A	ブーツ	2			
	• 10	1300-2015	スプリットピン	4			
	• 11	PC19-E7009B	ホールカバー	6			
	• 12	PC19-E7016	クランプ	18			
	• 13	PC19-E7011B	スプリング	18			
	• 14	AK10-E0001A	ハンドル	18			
	• 15	PC19-M7003	Oリング	6			
	• 16	PC19-E7013	Oリング	2			
	• 17	VR00-M0003A	ブラネタリギヤ Ass'y	1set			62, 63 頁参照
	• 18	0820A-18155	スタッドボルト P2.5 MC-MC S45C(H)	8			
	• 19	0101-1650	ボルト S45C(H)	64			
	• 20	1320-0824	ピン	4			

本製品の販売はAss'y単位になります。
 本製品の販売はSub-ass'y単位になります。
 本製品は単品で販売いたします。
 (注) 無印の部品は販売いたしません。

互換性記号	
A: 旧部品 新部品	E: 旧・新互換性なし
B: 旧部品 新部品	F: 旧部品廃止
C: 旧部品 新部品	G: 新部品追加
D: 旧・新はAss'yで互換性あり	